



# TRIBUNAL DE CONTAS DO ESTADO DO PARANÁ

Coordenadoria de Gestão Municipal - CGM

**PROCESSO Nº: 187541/21**

**ENTIDADE: MUNICÍPIO DE SÃO PEDRO DO IGUAÇU**

**ASSUNTO: PRESTAÇÃO DE CONTAS DO EXERCÍCIO FINANCEIRO DE 2020**

**INSTRUÇÃO Nº: 4510/2021 - CGM - PRIMEIRO EXAME**

MUNICÍPIO DE SÃO PEDRO DO IGUAÇU. Prestação de Contas do exercício de 2020. Primeiro Exame. Contas com Restrições - Cabe aplicação de multa.

## SUMÁRIO DO ESCOPO DA ANÁLISE E INDICAÇÃO DAS OCORRÊNCIAS APONTADAS NESTA INSTRUÇÃO

DESCRIÇÃO DOS ITENS DE ANÁLISE	ITENS CONSTATADOS	ITENS NÃO CONSTATADOS
<b>CONTROLE INTERNO</b>		
Ausência de encaminhamento do Relatório do Controle Interno.		Nada Constatado
O Relatório do Controle Interno encaminhado não apresenta os conteúdos mínimos prescritos pelo Tribunal.		Nada Constatado
O Relatório do Controle Interno apresenta ocorrência de irregularidade passível de desaprovação da gestão.		Nada Constatado
<b>RESULTADO ORÇAMENTÁRIO/FINANCEIRO</b>		
Resultado orçamentário/financeiro de fontes não vinculadas a programas, convênios, operações de créditos e RPPS.		Nada Constatado
<b>AVALIAÇÃO DA APLICAÇÃO NO ENSINO BÁSICO MUNICIPAL</b>		
Falta de aplicação do índice mínimo de 25% em manutenção e desenvolvimento da educação básica municipal.		Nada Constatado
Falta de aplicação de no mínimo 60% dos recursos do FUNDEB na remuneração do magistério.		Nada Constatado
Falta de aplicação de no mínimo 95% dos recursos do FUNDEB no exercício da arrecadação. Saldo deixado de aplicar no primeiro trimestre do exercício seguinte excede a 5%.		Nada Constatado
<b>AVALIAÇÃO DA APLICAÇÃO EM AÇÕES DE SAÚDE MUNICIPAL</b>		
Falta de aplicação do índice mínimo de 15% em serviços e ações de saúde pública.		Nada Constatado
<b>ASPECTOS FISCAIS - LEI DE RESPONSABILIDADE FISCAL</b>		
Limite de despesas com pessoal – não retorno ao limite no prazo legal.		Nada Constatado
Limite de despesas com pessoal – não redução de 1/3 no prazo legal.		Nada Constatado
Limite da Dívida Consolidada – não redução de 25% no prazo legal.		Nada Constatado
Limite da Dívida Consolidada – não retorno ao limite no prazo legal.		Nada Constatado
Obrigações de despesa contraídas nos últimos dois quadrimestres do mandato que tenham parcelas a serem pagas no exercício seguinte sem	Há Restrição	



# TRIBUNAL DE CONTAS DO ESTADO DO PARANÁ

## Coordenadoria de Gestão Municipal - CGM

que haja suficiente disponibilidade de caixa, conforme critérios fixados no Prejulgado 15.		
<b>ENCERRAMENTO DE MANDATO</b>		
Despesas com publicidade institucional realizadas até 15 de agosto de 2020 em montante superior a média dos gastos nos 2 (dois) primeiros quadrimestres dos 3 (três) últimos anos que antecedem o pleito.		Nada Constatado
Despesas com publicidade institucional realizadas no período que antecede as eleições (exceto a publicação legal das normas, regulamentos e editais).		Nada Constatado
<b>MULTAS DECORRENTES DE ATRASO NA ENTREGA DA PRESTAÇÃO DE CONTAS</b>		
Entrega dos documentos que compõem a Prestação de Contas com atraso.		Nada Constatado
<b>OUTRAS VERIFICAÇÕES</b>		
Acompanhamento de Acórdão do TCE/PR.		Nada Constatado

### PRELIMINARES

Trata-se da prestação de contas do **MUNICÍPIO DE SÃO PEDRO DO IGUAÇU**, relativa ao exercício financeiro de 2020, cujo conteúdo e estruturação encontram-se definidos na Instrução Normativa nº 157/2021, do Tribunal de Contas do Paraná.

A presente Instrução tem por finalidade reportar as demonstrações da execução orçamentária, financeira, patrimonial e de resultados relativos ao período abrangido pelo processo e verificar o atendimento dos aspectos legais a que estão sujeitos os atos de gestão, nos termos da Constituição Federal, art. 31, da Lei Complementar nº 113/2005 e do Regimento Interno - Resolução nº 01/2006 e atualizações.

O exame realizado no processo deteve-se na verificação do cumprimento dos procedimentos aplicáveis à Administração Pública e na avaliação de pontos de controle atinentes ao cumprimento de princípios constitucionais e de normas pertinentes, especialmente a Lei Complementar nº 101/00, com o objetivo de instruir a emissão do Parecer Prévio sobre as contas de Governo prestadas pelo Chefe do Poder Executivo Municipal.



# TRIBUNAL DE CONTAS DO ESTADO DO PARANÁ

Coordenadoria de Gestão Municipal - CGM

## PARTE I - EXPOSITIVA

Este título contempla as principais peças da execução orçamentária, financeira, patrimonial e de resultado, na conformação aos formatos estabelecidos pela Lei nº 4.320/64, além dos demonstrativos relativos ao atendimento das exigências legais e constitucionais. Os valores que serão reproduzidos foram extraídos da base de dados de responsabilidade exclusiva da entidade municipal, transmitidas no âmbito do Sistema de Informações Municipais - SIM.

## RESPONSÁVEIS PELA ENTIDADE

CARGO/FUNÇÃO	NOME	CPF	INÍCIO	FINAL	CRC
Prefeito	FRANCISCO DANTAS DE SOUZA NETO	574.853.809-15	01/01/2017	31/12/2020	
Contador	EDERSON MARQUES SPECH	007.085.259-62	01/01/2020	31/12/2020	050181
Controle Interno	ANDRÉ ADRIANO MARQUES	048.288.299-97	27/06/2016	11/12/2020	
Controle Interno	MARCIO DALAZEM	023.587.049-89	12/12/2020	31/03/2021	

## 1 - PLANEJAMENTO GOVERNAMENTAL

### 1.1 - PLANO PLURIANUAL

Aprovado pela Lei Municipal nº 172/2020, de 01/05/2020.

### 1.2 - DIRETRIZES ORÇAMENTÁRIAS

As Diretrizes para elaboração da proposta orçamentária foram aprovadas pela Lei Municipal nº 986/2019, de 13/6/2019.

### 1.3 - ORÇAMENTO ANUAL

O Orçamento para o exercício foi aprovado pela Lei Municipal nº 1025/2019, de 11/11/2019.



# TRIBUNAL DE CONTAS DO ESTADO DO PARANÁ

Coordenadoria de Gestão Municipal - CGM

## 2 - EXECUÇÃO ORÇAMENTÁRIA

### 2.1 - ALTERAÇÕES NO ORÇAMENTO

TIPO DE CRÉDITO ADICIONAL	LEI Nº
a) Créditos Suplementares	1048/2020, 1042/2020, 1025/2019
b) Créditos Especiais	1041/2020, 1044/2020, 1047/2020, 1051/2020, 1053/2020, 1060/2020, 1066/2020
c) Créditos Extraordinários	172/2020

#### Resumo das Alterações:

TIPO DE CRÉDITO ADICIONAL	VALOR
Créditos Especiais	8.454.913,45
Créditos Extraordinários	223.492,14
Créditos Suplementares	3.485.134,82
<b>TOTAL</b>	<b>12.163.540,41</b>

ORIGEM DOS RECURSOS	VALOR
Cancelamento de Dotações	2.139.272,76
Excesso de Arrecadação	6.311.368,92
Operações de Crédito	0,00
Recursos Sem Despesas Correspondentes	0,00
Superávit Financeiro	3.712.898,73
<b>TOTAL</b>	<b>12.163.540,41</b>

### 2.2 - BALANÇO ORÇAMENTÁRIO

MUNICÍPIO DE SÃO PEDRO DO IGUAÇU  
BALANÇO ORÇAMENTÁRIO  
12/2020

<u>RECEITAS ORÇAMENTÁRIAS</u>	PREVISAÇÃO INICIAL	PREVISAÇÃO ATUALIZADA (a)	RECEITAS REALIZADAS (b)	SALDO c=(b-a)
RECEITAS CORRENTES	26.380.976,87	26.380.976,87	23.993.663,12	- 2.387.313,75
RECEITA TRIBUTÁRIA	1.674.130,00	1.674.130,00	1.919.657,81	245.527,81
Impostos	1.435.500,00	1.435.500,00	1.646.837,65	211.337,65
Taxas	231.030,00	231.030,00	267.489,19	36.459,19
Contribuição de Melhoria	7.600,00	7.600,00	5.330,97	- 2.269,03
RECEITA DE CONTRIBUIÇÕES	345.050,00	345.050,00	326.724,06	- 18.325,94



# TRIBUNAL DE CONTAS DO ESTADO DO PARANÁ

## Coordenadoria de Gestão Municipal - CGM

Contribuições Sociais	0,00	0,00	0,00	0,00
Contribuições de Intervenção no Domínio Econômico	0,00	0,00	0,00	0,00
Contribuições para Entidades Privadas de Serviço Social e de Formação Profissional	0,00	0,00	0,00	0,00
Contribuição de Iluminação Pública	345.050,00	345.050,00	326.724,06	- 18.325,94
RECEITA PATRIMONIAL	65.930,00	65.930,00	41.324,59	- 24.605,41
Receitas Imobiliárias	7.230,00	7.230,00	1.616,35	- 5.613,65
Receitas de Valores Mobiliários	58.700,00	58.700,00	39.708,24	- 18.991,76
Receita de Concessões e Permissões	0,00	0,00	0,00	0,00
Compensações Financeiras	0,00	0,00	0,00	0,00
Receita Decorrente do Direito de Exploração de Bens Públicos em Áreas de Domínio Público	0,00	0,00	0,00	0,00
Receita de Cessão de Direitos	0,00	0,00	0,00	0,00
Outras Receitas Patrimoniais	0,00	0,00	0,00	0,00
RECEITA AGROPECUÁRIA	0,00	0,00	0,00	0,00
Receita da Produção Vegetal	0,00	0,00	0,00	0,00
Receita da Produção Animal e Derivados	0,00	0,00	0,00	0,00
Outras Receitas Agropecuárias	0,00	0,00	0,00	0,00
RECEITA INDUSTRIAL	0,00	0,00	0,00	0,00
RECEITA DE SERVIÇOS	44.384,00	44.384,00	86.300,46	41.916,46
TRANSFERÊNCIAS CORRENTES	20.043.629,09	20.043.629,09	20.887.079,44	843.450,35
Transferências da União e de suas Entidades	10.234.983,53	10.234.983,53	11.166.802,63	931.819,10
Transferências dos Estados e do Distrito Federal e de suas Entidades	6.898.145,56	6.898.145,56	6.823.725,78	- 74.419,78
Transferências dos Municípios e de suas Entidades	0,00	0,00	0,00	0,00
Transferências de Instituições Privadas	5.500,00	5.500,00	2.368,59	- 3.131,41
Transferências de Outras Instituições Públicas	2.905.000,00	2.905.000,00	2.894.182,44	- 10.817,56
Transferências do Exterior	0,00	0,00	0,00	0,00
Transferências de Pessoas	0,00	0,00	0,00	0,00
Transferências Provenientes de Depósitos Não Identificados	0,00	0,00	0,00	0,00
OUTRAS RECEITAS CORRENTES	4.207.853,78	4.207.853,78	732.576,76	- 3.475.277,02
RECEITAS DE CAPITAL	3.301.023,13	3.301.023,13	5.732.503,13	2.431.480,00
OPERAÇÕES DE CREDITO	2.477.575,66	2.477.575,66	1.448.394,34	- 1.029.181,32
Operações de Crédito Internas	2.477.575,66	2.477.575,66	1.448.394,34	- 1.029.181,32
Operações de Crédito Externas	0,00	0,00	0,00	0,00
ALIENAÇÃO DE BENS	54.000,00	54.000,00	157.400,00	103.400,00
Alienação de Bens Móveis	54.000,00	54.000,00	157.400,00	103.400,00
Alienação de Bens Imóveis	0,00	0,00	0,00	0,00
AMORTIZAÇÕES DE EMPRÉSTIMOS	0,00	0,00	0,00	0,00
TRANSFERÊNCIAS DE CAPITAL	769.447,47	769.447,47	4.126.708,79	3.357.261,32
Transferências da União e de suas Entidades	769.447,47	769.447,47	3.001.571,42	2.232.123,95
Transferências dos Estados e do Distrito Federal e de suas Entidades	0,00	0,00	1.125.137,37	1.125.137,37
Transferências dos Municípios e de suas Entidades	0,00	0,00	0,00	0,00
Transferências de Instituições Privadas	0,00	0,00	0,00	0,00
Transferências de Outras Instituições Públicas	0,00	0,00	0,00	0,00
Transferências do Exterior	0,00	0,00	0,00	0,00
Transferências de Pessoas	0,00	0,00	0,00	0,00
Transferências Provenientes de Depósitos Não Identificados	0,00	0,00	0,00	0,00



# TRIBUNAL DE CONTAS DO ESTADO DO PARANÁ

## Coordenadoria de Gestão Municipal - CGM

Transferências de Outras Instituições Públicas	0,00	0,00	0,00	0,00
OUTRAS RECEITAS DE CAPITAL	0,00	0,00	0,00	0,00
Integralização do Capital Social	0,00	0,00	0,00	0,00
Remuneração das Disponibilidades do Tesouro	0,00	0,00	0,00	0,00
Resgate de Títulos do Tesouro	0,00	0,00	0,00	0,00
Demais Receitas de Capital	0,00	0,00	0,00	0,00
<b>SUBTOTAL DAS RECEITAS (I)</b>	<b>29.682.000,00</b>	<b>29.682.000,00</b>	<b>29.726.166,25</b>	<b>44.166,25</b>
REFINANCIAMENTO (II)	0,00	0,00	0,00	0,00
Operações de Crédito Internas	0,00	0,00	0,00	0,00
Mobiliária	0,00	0,00	0,00	0,00
Contratual	0,00	0,00	0,00	0,00
Operações de Crédito Externas	0,00	0,00	0,00	0,00
Mobiliária	0,00	0,00	0,00	0,00
Contratual	0,00	0,00	0,00	0,00
<b>SUBTOTAL COM REFINANCIAMENTO (III) = (I + II)</b>	<b>29.682.000,00</b>	<b>29.682.000,00</b>	<b>29.726.166,25</b>	<b>44.166,25</b>
DÉFICIT (IV)	0,00	8.618.036,22	0,00	- 8.618.036,22
<b>TOTAL (V) = (III + IV)</b>	<b>29.682.000,00</b>	<b>38.300.036,22</b>	<b>29.726.166,25</b>	<b>- 8.573.869,97</b>
SALDOS DE EXERCÍCIOS ANTERIORES (Utilizados para Créditos Adicionais)	0,00	3.712.898,73	3.712.898,73	0,00
Recursos Arrecadados em Exercícios Anteriores - RPPS	0,00	0,00	0,00	0,00
Superávit Financeiro	0,00	3.712.898,73	3.712.898,73	0,00
Reabertura de créditos adicionais	0,00	0,00	0,00	0,00

<u>DESPESAS ORÇAMENTÁRIAS</u>	DOTAÇÃO INICIAL (d)	DOTAÇÃO ATUALIZADA (e)	DESPESA EMPENHADAS (f)	DESPESAS LIQUIDADAS (g)	DESPESAS PAGAS (h)	SALDO DA DOTAÇÃO (i) = (e-f)
DESPESAS CORRENTES	23.260.197,81	26.902.363,89	20.274.588,08	19.340.924,05	19.287.088,60	6.627.775,81
PESSOAL E ENCARGOS SOCIAIS	12.639.760,00	14.448.873,73	11.760.799,27	11.760.799,27	11.742.668,97	2.688.074,46
JUROS E ENCARGOS DA DÍVIDA	62.204,81	92.204,81	90.133,02	90.133,02	90.133,02	2.071,79
OUTRAS DESPESAS CORRENTES	10.558.233,00	12.361.285,35	8.423.655,79	7.489.991,76	7.454.286,61	3.937.629,56
DESPESAS DE CAPITAL	4.854.860,27	11.236.961,84	6.039.262,01	5.226.082,97	5.111.886,47	5.197.699,83
INVESTIMENTOS	4.274.616,45	10.922.718,02	5.809.269,28	4.996.090,24	4.881.893,74	5.113.448,74
INVERSOES FINANCEIRAS	0,00	0,00	0,00	0,00	0,00	0,00
AMORTIZAÇÃO DA DÍVIDA	580.243,82	314.243,82	229.992,73	229.992,73	229.992,73	84.251,09
RESERVA DE CONTINGÊNCIA	160.710,49	160.710,49	0,00	0,00	0,00	160.710,49
<b>SUBTOTAL DAS DESPESAS (VI)</b>	<b>28.275.768,57</b>	<b>38.300.036,22</b>	<b>26.313.850,09</b>	<b>24.567.007,02</b>	<b>24.398.975,07</b>	<b>11.986.186,13</b>
AMORTIZAÇÃO DA DÍVIDA/REFINANCIAMENTO (VII)	0,00	0,00	0,00	0,00	0,00	0,00
Amortização da Dívida Interna	0,00	0,00	0,00	0,00	0,00	0,00
Dívida Mobiliária	0,00	0,00	0,00	0,00	0,00	0,00
Outras Dívidas	0,00	0,00	0,00	0,00	0,00	0,00
Amortização da Dívida Externa	0,00	0,00	0,00	0,00	0,00	0,00
Dívida Mobiliária	0,00	0,00	0,00	0,00	0,00	0,00
Outras Dívidas	0,00	0,00	0,00	0,00	0,00	0,00
<b>SUBTOTAL COM REFINANCIAMENTO (VIII) =</b>	<b>28.275.768,57</b>	<b>38.300.036,22</b>	<b>26.313.850,09</b>	<b>24.567.007,02</b>	<b>24.398.975,07</b>	<b>11.986.186,13</b>



# TRIBUNAL DE CONTAS DO ESTADO DO PARANÁ

## Coordenadoria de Gestão Municipal - CGM

(VI + VII)						
SUPERAVIT (IX)	1.406.231,43	0,00	3.412.316,16	5.159.159,23	5.327.191,18	- 3.412.316,16
TOTAL (X) = (VII + IX)	29.682.000,00	38.300.036,22	29.726.166,25	29.726.166,25	29.726.166,25	8.573.869,97

Fonte: Sistema de Informações Municipais - Acompanhamento Mensal (SIM-AM), Tribunal de Contas do Estado do Paraná  
Dados processados em: 29/01/2021 23:21 | Relatório emitido em: 24/11/2021 13:59

## 2.3 - RESULTADOS ORÇAMENTÁRIOS/FINANCEIROS

### 2.3.1 - RESULTADO ORÇAMENTÁRIO/FINANCEIRO DE FONTES NÃO VINCULADAS A PROGRAMAS, CONVÊNIOS, OPERAÇÕES DE CRÉDITOS E RPPS

ESPECIFICAÇÃO	Exercício 2017	%	Exercício 2018	%	Exercício 2019	%	Exercício 2020	%
1 - Receitas Correntes	17.560.237,85	99,28	19.161.054,87	100,00	20.985.737,43	99,26	22.243.165,49	99,30
2 - Receitas de Capital	126.500,00	0,72	0,00	0,00	156.500,00	0,74	157.400,00	0,70
3 - Soma da Receita (1+2)	17.686.737,85	100,00	19.161.054,87	100,00	21.142.237,43	100,00	22.400.565,49	100,00
4 - Despesas Correntes	16.496.639,00	93,27	17.477.238,66	91,21	17.796.463,52	84,17	18.795.371,80	83,91
5 - Despesas de Capital	465.592,55	2,63	639.854,31	3,34	895.177,59	4,23	1.624.012,91	7,25
6 - Soma da Despesa (4+5)	16.962.231,55	95,90	18.117.092,97	94,55	18.691.641,11	88,41	20.419.384,71	91,16
7 - RESULTADO ORÇAMENTÁRIO DO EXERCÍCIO (3-6)	724.506,30	4,10	1.043.961,90	5,45	2.450.596,32	11,59	1.981.180,78	8,84
8 - Interferências Financeiras	-988.666,22	-5,59	-1.031.658,06	-5,38	-1.309.239,09	-6,19	-1.245.673,31	-5,56
9 - RESULTADO DA EXECUÇÃO ORÇAMENTÁRIA DO EXERCÍCIO (7+8)	-264.159,92	-1,49	12.303,84	0,06	1.141.357,23	5,40	735.507,47	3,28
10 - Cancelamento de Restos a Pagar	9.421,63	0,05	263.624,41	1,38	364.802,26	1,73	74.533,91	0,33
11 - Inscrição/Baixa de Realizável por Cisão, Fusão ou Extinção	0,00	0,00	0,00	0,00	0,00	0,00	0,00	0,00
12 - Despesas Não Empenhadas	0,00	0,00	0,00	0,00	0,00	0,00	0,00	0,00
13 - RESULTADO AJUSTADO DO EXERCÍCIO (9+10+11+12)	-254.738,29	-1,44	275.928,25	1,44	1.506.159,49	7,12	810.041,38	3,62
14 - Superávit/Déficit do Exercício Anterior	842.445,16	4,76	587.706,87	3,07	863.635,12	4,08	2.369.794,61	10,58
15 - Total do Ativo Realizável	0,00	0,00	0,00	0,00	0,00	0,00	0,00	0,00
16 - RESULTADO FINANCEIRO ACUMULADO DO EXERCÍCIO (13+14-15)	587.706,87	3,32	863.635,12	4,51	2.369.794,61	11,21	3.179.835,99	14,20

Nota 1 – O demonstrativo é composto pelos recursos não vinculados a programas, convênios, operações de crédito e Regime Próprio de Previdência Social, conforme Instrução Normativa nº 157/2021.

**Nota 2 – Será gerada restrição para a entidade quando a linha 16 "RESULTADO FINANCEIRO ACUMULADO DO EXERCÍCIO" for negativo (Deficitário) no exercício de 2020 e o valor do resultado financeiro acumulado do exercício anterior (2019) for superávit, ou o valor do déficit acumulado do exercício anterior (2019) for inferior ao resultado financeiro acumulado (déficit) apurado no exercício de 2020.**

Nota 3 – Observa-se que para fins de apuração do "RESULTADO FINANCEIRO ACUMULADO DO EXERCÍCIO (16)" foram excluídos os valores registrados no "ATIVO REALIZÁVEL (15)".

Nota 4 – Os valores apresentados no demonstrativo não contemplam os recursos referentes as Emendas Parlamentares Individuais.



# TRIBUNAL DE CONTAS DO ESTADO DO PARANÁ

## Coordenadoria de Gestão Municipal - CGM

### 2.3.2 - RESULTADO ORÇAMENTÁRIO/FINANCEIRO MENSAL DE FONTES NÃO VINCULADAS A PROGRAMAS, CONVÊNIOS, OPERAÇÕES DE CRÉDITOS E RPPS

ESPECIFICAÇÃO (PARTE 1)	JANEIRO	FEVEREIRO	MARÇO	ABRIL	MAIO	JUNHO
01 - Receitas Correntes	1.915.729,11	3.872.866,59	5.410.476,10	7.046.704,34	8.435.478,78	10.187.077,52
02 - Receitas de Capital	0,00	0,00	0,00	0,00	0,00	157.400,00
03 - TOTAL DAS RECEITAS (3=1+2)	1.915.729,11	3.872.866,59	5.410.476,10	7.046.704,34	8.435.478,78	10.344.477,52
04 - Despesas Correntes	1.616.932,29	3.112.790,86	5.012.819,18	6.339.357,72	7.779.348,26	9.750.430,03
05 - Despesas de Capital	331.251,45	350.133,94	355.450,54	376.710,54	440.323,97	467.988,56
06 - TOTAL DAS DESPESAS (6=4+5)	1.948.183,74	3.462.924,80	5.368.269,72	6.716.068,26	8.219.672,23	10.218.418,59
07 - RESULTADO ORÇAMENTÁRIO DO PERÍODO (7=3-6)	-32.454,63	409.941,79	42.206,38	330.636,08	215.806,55	126.058,93
08 - Interferências Financeiras Recebidas	0,00	0,00	0,00	0,00	0,00	0,00
09 - Interferências Financeiras Concedidas	180.000,00	300.000,00	400.000,00	513.000,00	626.000,00	739.000,00
10 - RESULTADO DAS INTERFERÊNCIAS FINANCEIRAS (10=8-9)	-180.000,00	-300.000,00	-400.000,00	-513.000,00	-626.000,00	-739.000,00
11 - RESULTADO DA EXECUÇÃO ORÇAMENTÁRIA DO EXERCÍCIO (11=7+10)	-212.454,63	109.941,79	-357.793,62	-182.363,92	-410.193,45	-612.941,07
12 - Cancelamento de RAP Não Processados	0,00	0,00	0,00	0,00	0,00	0,00
13 - Inscrição/Baixa de Realizável por Cisão, Fusão ou Extinção	0,00	0,00	0,00	0,00	0,00	0,00
14 - Despesas Não Empenhadas	0,00	0,00	0,00	0,00	0,00	0,00
15 - Estornos de Despesas Não Empenhadas	0,00	0,00	0,00	0,00	0,00	0,00
16 - Apropriação de Despesas Não Empenhadas	0,00	0,00	0,00	0,00	0,00	0,00
17 - RESULTADO AJUSTADO DO EXERCÍCIO (17=11+12+13-14+15+16)	-212.454,63	109.941,79	-357.793,62	-182.363,92	-410.193,45	-612.941,07
18 - Resultado Financeiro do Exercício Anterior	2.369.794,61	2.369.794,61	2.369.794,61	2.369.794,61	2.369.794,61	2.369.794,61
19 - Total do Ativo Realizável	0,00	0,00	0,00	0,00	0,00	0,00
20 - RESULTADO FINANCEIRO ACUMULADO DO EXERCÍCIO (20=17+18-19)	2.157.339,98	2.479.736,40	2.012.000,99	2.187.430,69	1.959.601,16	1.756.853,54
21 - Percentual do Resultado sobre a Receita (21=(20/03)*100)	112,61	64,03	37,19	31,04	23,23	16,98

ESPECIFICAÇÃO (PARTE 2)	JULHO	AGOSTO	SETEMBRO	OUTUBRO	NOVEMBRO	DEZEMBRO
01 - Receitas Correntes	12.426.826,32	13.966.986,19	15.886.339,87	17.955.344,45	19.640.306,48	22.243.165,49
02 - Receitas de Capital	157.400,00	157.400,00	157.400,00	157.400,00	157.400,00	157.400,00
03 - TOTAL DAS RECEITAS (3=1+2)	12.584.226,32	14.124.386,19	16.043.739,87	18.112.744,45	19.797.706,48	22.400.565,49
04 - Despesas Correntes	11.015.087,02	12.610.930,39	14.274.121,92	15.585.836,49	17.323.032,16	18.795.371,80
05 - Despesas de Capital	522.331,79	1.261.818,59	1.281.288,11	1.312.064,92	1.379.757,09	1.624.012,91
06 - TOTAL DAS DESPESAS (6=4+5)	11.537.418,81	13.872.748,98	15.555.410,03	16.897.901,41	18.702.789,25	20.419.384,71
07 - RESULTADO ORÇAMENTÁRIO DO PERÍODO (7=3-6)	1.046.807,51	251.637,21	488.329,84	1.214.843,04	1.094.917,23	1.981.180,78





# TRIBUNAL DE CONTAS DO ESTADO DO PARANÁ

## Coordenadoria de Gestão Municipal - CGM

08 - Interferências Financeiras Recebidas	0,00	0,00	0,00	0,00	0,00	171.326,69
09 - Interferências Financeiras Concedidas	852.000,00	965.000,00	1.078.000,00	1.191.000,00	1.304.000,00	1.417.000,00
10 - RESULTADO DAS INTERFERÊNCIAS FINANCEIRAS (10=8-9)	-852.000,00	-965.000,00	-1.078.000,00	-1.191.000,00	-1.304.000,00	-1.245.673,31
11 - RESULTADO DA EXECUÇÃO ORÇAMENTÁRIA DO EXERCÍCIO (11=7+10)	194.807,51	-713.362,79	-589.670,16	23.843,04	-209.082,77	735.507,47
12 - Cancelamento de RAP Não Processados	0,00	0,00	0,00	2.397,41	2.397,41	74.533,91
13 - Inscrição/Baixa de Realizável por Cisão, Fusão ou Extinção	0,00	0,00	0,00	0,00	0,00	0,00
14 - Despesas Não Empenhadas	0,00	0,00	0,00	0,00	0,00	0,00
15 - Estornos de Despesas Não Empenhadas	0,00	0,00	0,00	0,00	0,00	0,00
16 - Apropriação de Despesas Não Empenhadas	0,00	0,00	0,00	0,00	0,00	0,00
17 - RESULTADO AJUSTADO DO EXERCÍCIO (17=11+12+13-14+15+16)	194.807,51	-713.362,79	-589.670,16	26.240,45	-206.685,36	810.041,38
18 - Resultado Financeiro do Exercício Anterior	2.369.794,61	2.369.794,61	2.369.794,61	2.369.794,61	2.369.794,61	2.369.794,61
19 - Total do Ativo Realizável	0,00	0,00	0,00	0,00	0,00	0,00
20 - RESULTADO FINANCEIRO ACUMULADO DO EXERCÍCIO (20=17+18-19)	2.564.602,12	1.656.431,82	1.780.124,45	2.396.035,06	2.163.109,25	3.179.835,99
21 - Percentual do Resultado sobre a Receita (21=(20/03)*100)	20,38	11,73	11,10	13,23	10,93	14,20

### 2.3.3 - RESULTADO ORÇAMENTÁRIO/FINANCEIRO - TODAS AS FONTES

ESPECIFICAÇÃO	Exercício 2017	%	Exercício 2018	%	Exercício 2019	%	Exercício 2020	%
1 - Receitas Correntes	19.589.612,75	98,39	20.581.399,63	93,75	23.162.573,83	94,02	23.993.663,12	80,72
2 - Receitas de Capital	321.454,77	1,61	1.372.248,40	6,25	1.472.647,44	5,98	5.732.503,13	19,28
3 - Soma da Receita (1+2)	19.911.067,52	100,00	21.953.648,03	100,00	24.635.221,27	100,00	29.726.166,25	100,00
4 - Despesas Correntes	17.417.371,78	87,48	18.642.913,49	84,92	19.300.288,02	78,34	20.274.588,08	68,20
5 - Despesas de Capital	1.150.706,35	5,78	2.103.466,81	9,58	3.005.823,35	12,20	6.039.262,01	20,32
6 - Soma da Despesa (4+5)	18.568.078,13	93,26	20.746.380,30	94,50	22.306.111,37	90,55	26.313.850,09	88,52
7 - RESULTADO ORÇAMENTÁRIO DO EXERCÍCIO (3-6)	1.342.989,39	6,74	1.207.267,73	5,50	2.329.109,90	9,45	3.412.316,16	11,48
8 - Interferências Financeiras	-988.666,22	-4,97	-1.031.658,06	-4,70	-1.309.239,09	-5,31	-1.245.673,31	-4,19
9 - RESULTADO DA EXECUÇÃO ORÇAMENTÁRIA DO EXERCÍCIO (7+8)	354.323,17	1,78	175.609,67	0,80	1.019.870,81	4,14	2.166.642,85	7,29
10 - Cancelamento de Restos a Pagar	75.462,26	0,38	303.417,93	1,38	454.437,97	1,84	99.964,90	0,34
11 - Inscrição/Baixa de Realizável por Cisão, Fusão ou Extinção	0,00	0,00	0,00	0,00	0,00	0,00	0,00	0,00
12 - Despesas Não Empenhadas	0,00	0,00	0,00	0,00	0,00	0,00	0,00	0,00
13 - RESULTADO AJUSTADO DO EXERCÍCIO (9+10+11+12)	429.785,43	2,16	479.027,60	2,18	1.474.308,78	5,98	2.266.607,75	7,62
14 - Superávit/Déficit do Exercício	1.556.944,09	7,82	1.986.729,52	9,05	2.465.757,12	10,01	3.940.065,90	13,25



# TRIBUNAL DE CONTAS DO ESTADO DO PARANÁ

## Coordenadoria de Gestão Municipal - CGM

Anterior								
15 - Total do Ativo Realizável	0,00	0,00	0,00	0,00	0,00	0,00	0,00	0,00
16 - RESULTADO FINANCEIRO ACUMULADO DO EXERCÍCIO (13+14-15)	1.986.729,52	9,98	2.465.757,12	11,23	3.940.065,90	15,99	6.206.673,65	20,88

Nota 1 – O demonstrativo tem caráter informativo, nos termos da Instrução Normativa nº 157/2021.

Nota 2 – Observa-se que para fins de apuração do "RESULTADO FINANCEIRO ACUMULADO DO EXERCÍCIO (16)" foram excluídos os valores registrados no "ATIVO REALIZÁVEL (15)".

## 2.4 - DEMONSTRATIVO DO SUPERÁVIT/DÉFICIT FINANCEIRO

### 2.4.1 - DEMONSTRATIVO DO SUPERÁVIT/DÉFICIT FINANCEIRO DAS FONTES LIVRES

Período	Ativo Líquido	Passivo Descoberto
Resultado do Exercício de (2017)	587.706,87	0,00
Resultado do Exercício de (2018)	863.635,12	0,00
Resultado do Exercício de (2019)	2.369.794,61	0,00
Resultado do Exercício de (2020)	3.179.835,99	0,00





# TRIBUNAL DE CONTAS DO ESTADO DO PARANÁ

Coordenadoria de Gestão Municipal - CGM

## 2.4.2 - DEMONSTRATIVO DO SUPERÁVIT/DÉFICIT FINANCEIRO DE TODAS AS FONTES

Período	Ativo Líquido	Passivo Descoberto
Resultado do Exercício de (2017)	1.986.729,52	0,00
Resultado do Exercício de (2018)	2.465.757,12	0,00
Resultado do Exercício de (2019)	3.940.065,90	0,00
Resultado do Exercício de (2020)	6.206.673,65	0,00



## 2.5 - BALANÇO FINANCEIRO

MUNICÍPIO DE SÃO PEDRO DO IGUAÇU  
BALANÇO FINANCEIRO  
12/2020

INGRESSOS			DISPÊNDIOS		
ESPECIFICAÇÃO	Exercício Atual	Exercício Anterior	ESPECIFICAÇÃO	Exercício Atual	Exercício Anterior
<b>Receita Orçamentária (I)</b>	<b>29.726.166,25</b>	<b>24.635.221,27</b>	<b>Despesa Orçamentária (VI)</b>	<b>26.313.850,09</b>	<b>22.306.111,37</b>
Ordinária	18.569.402,24	17.511.401,65	Ordinária	16.636.938,03	15.160.092,68
Vinculada	11.156.764,01	7.123.819,62	Vinculada	9.676.912,06	7.146.018,69
Transferências do FUNDEB	2.895.459,20	2.758.947,52	Transferências do FUNDEB	2.924.111,60	2.785.067,20
Transferências Voluntárias	3.591.433,78	842.200,88	Transferências Voluntárias	1.964.397,73	1.280.634,30
Alienação de Bens	158.046,27	158.450,62	Alienação de Bens	123.324,78	70.128,60
Operações de Crédito	1.448.394,34	547.812,27	Operações de Crédito	1.582.493,82	547.812,27
Contratos de Rateio de Consórcios Públicos	0,00	0,00	Contratos de Rateio de Consórcios Públicos	0,00	0,00
Regime Próprio de	0,00	0,00	Regime Próprio de Previdência	0,00	0,00



# TRIBUNAL DE CONTAS DO ESTADO DO PARANÁ

## Coordenadoria de Gestão Municipal - CGM

Previdência			Transferências de Programas	1.465.261,45	1.646.364,77
Transferências de Programas	1.933.323,62	1.369.119,68	Antecipação da Receita Orçamentária - ARO	0,00	0,00
Valores Restituíveis	0,00	0,00	Valores Restituíveis	0,00	0,00
Transferências Voluntárias - Emendas Individuais (§ 13, art. 166 da CF)	350.242,47	250.000,00	Transferências Voluntárias - Emendas Individuais (§ 13, art. 166 da CF)	425.045,41	139.658,92
Apoio Financeiro aos Municípios - AFM	0,00	0,00	Apoio Financeiro aos Municípios - AFM	0,00	0,00
Cessão Onerosa - Pré-Sal	2.206,55	483.851,01	Cessão Onerosa - Pré-Sal	457.266,97	0,00
Outras Origens	777.657,78	713.437,64	Outras Origens	735.010,30	676.352,63
<b>Transferências Financeiras Recebidas (II)</b>	<b>171.326,69</b>	<b>8.760,91</b>	<b>Transferências Financeiras Concedidas (VI)</b>	<b>1.417.000,00</b>	<b>1.318.000,00</b>
<b>Recebimentos Extraorçamentários (III)</b>	<b>4.013.474,04</b>	<b>3.068.064,24</b>	<b>Pagamentos Extraorçamentários (VIII)</b>	<b>2.883.956,48</b>	<b>3.740.035,57</b>
Inscrição de Restos a Pagar Processados	168.031,95	152.200,80	Pagamentos de Restos a Pagar Processados	146.508,89	352.344,47
Inscrição de Restos a Pagar Não Processados	1.746.843,07	875.196,97	Pagamentos de Restos a Pagar Não Processados	638.848,57	1.347.024,63
Realizável - Inscrição	0,00	0,00	Realizável - Cancelam./Baixa	0,00	0,00
Cisão, Fusão ou Extinção	2.098.599,02	2.040.666,47	Cisão, Fusão, Extin.	2.098.599,02	2.040.666,47
Valores Restituíveis	0,00	0,00	Valores Restituíveis	0,00	0,00
Antecipação da Receita Orçamentária - ARO	0,00	0,00	Antecipação da Receita Orçamentária - ARO	0,00	0,00
<b>Saldo em Espécie do Exercício Anterior (IV)</b>	<b>4.976.446,81</b>	<b>4.628.547,33</b>	<b>Saldo em Espécie para o Exercício Seguinte (IX)</b>	<b>8.272.607,22</b>	<b>4.976.446,81</b>
Caixa e Equivalentes de Caixa	4.976.446,81	4.628.547,33	Caixa e Equivalentes de Caixa	8.272.607,22	4.976.446,81
Realizável	0,00	0,00	Realizável	0,00	0,00
<b>TOTAL (V) = (I+II+III+IV)</b>	<b>38.887.413,79</b>	<b>32.340.593,75</b>	<b>TOTAL (X) = (VI+VII+VIII+IX)</b>	<b>38.887.413,79</b>	<b>32.340.593,75</b>

Fonte: Sistema de Informações Municipais - Acompanhamento Mensal (SIM-AM), Tribunal de Contas do Estado do Paraná  
 Dados processados em: 29/01/2021 23:23 | Relatório emitido em: 24/11/2021 13:59

### 3 - ASPECTOS PATRIMONIAIS

#### 3.1 - BALANÇO PATRIMONIAL

MUNICÍPIO DE SÃO PEDRO DO IGUAÇU  
 BALANÇO PATRIMONIAL  
 12/2020

ATIVO			PASSIVO		
ESPECIFICAÇÃO	Exercício Atual	Exercício Anterior	ESPECIFICAÇÃO	Exercício Atual	Exercício Anterior
<b>ATIVO CIRCULANTE</b>	<b>9.655.226,73</b>	<b>5.854.981,24</b>	<b>PASSIVO CIRCULANTE</b>	<b>199.302,81</b>	<b>152.582,73</b>
Caixa e Equivalentes de Caixa	8.272.607,22	4.976.446,81	Obrigações Trabalhistas, Previdenciárias e Assistenciais a pagar a Curto Prazo	0,01	0,00
Créditos a Curto Prazo	1.382.619,51	878.534,43	Empréstimos e Financiamentos	0,00	0,00
Créditos Tributários a Receber	0,00	0,00	Fornecedores e Contas a Pagar	199.235,44	152.582,73
Clientes	0,00	0,00	Obrigações Fiscais	0,00	0,00
Crédito de Transferências a Receber	0,00	0,00	Obrigações de Repartição a Outros Entes	0,00	0,00



# TRIBUNAL DE CONTAS DO ESTADO DO PARANÁ

## Coordenadoria de Gestão Municipal - CGM

Empréstimos e Financiamentos Concedidos	0,00	0,00	Provisões a Curto Prazo	0,00	0,00
Dívida Ativa Tributária	1.275.801,16	832.736,53	Demais Obrigações a Curto Prazo	67,36	0,00
Dívida Ativa Não Tributária	106.818,35	45.797,90	<b>PASSIVO NÃO-CIRCULANTE</b>	<b>3.667.364,29</b>	<b>2.196.275,32</b>
(-) Ajuste de Perdas de Créditos a Curto Prazo	0,00	0,00	Obrigações Trabalhistas, Previdenciárias e Assistenciais a pagar a Longo Prazo	401.724,31	552.613,29
Demais Créditos e Valores a Curto Prazo	0,00	0,00	Empréstimos e Financiamentos a Longo Prazo	3.196.082,49	1.548.056,09
Investimentos e Aplicações Temporárias a Curto Prazo	0,00	0,00	Fornecedores a Longo Prazo	58.694,89	69.292,32
Estoques	0,00	0,00	Obrigações Fiscais a Longo Prazo	0,00	0,00
Ativo não Circulante Mantido para Venda	0,00	0,00	Provisões a Longo Prazo	0,00	0,00
VPD Pagas Antecipadamente	0,00	0,00	Demais Obrigações a Longo Prazo	10.862,60	26.313,62
<b>ATIVO NÃO-CIRCULANTE</b>	<b>32.468.443,97</b>	<b>27.110.622,26</b>	Resultado Diferido	0,00	0,00
<u>Ativo Realizável a Longo Prazo</u>	0,00	0,00	<b>TOTAL DO PASSIVO</b>	<b>3.866.667,10</b>	<b>2.348.858,05</b>
Créditos a Longo Prazo	0,00	0,00	<b>PATRIMÔNIO LÍQUIDO</b>		
Créditos Tributários a Receber a Longo Prazo	0,00	0,00	<b>ESPECIFICAÇÃO</b>	<b>Exercício Atual</b>	<b>Exercício Anterior</b>
Cientes a Longo Prazo	0,00	0,00	Patrimônio Social/Capital Social	13.700.127,66	13.700.127,66
Empréstimos e Financiamentos Concedidos a Longo Prazo	0,00	0,00	Adiantamento para Futuro Aumento de Capital	0,00	0,00
Dívida Ativa Tributária a Longo Prazo	0,00	0,00	Reservas de Capital	0,00	0,00
Dívida Ativa Não Tributária a Longo Prazo	0,00	0,00	Ajustes de Avaliação Patrimonial	0,00	0,00
(-) Ajuste de Perdas de Créditos a Longo Prazo	0,00	0,00	Reservas de Lucros	0,00	0,00
Demais Créditos e Valores a Longo Prazo	0,00	0,00	Demais Reservas	0,00	0,00
Investimentos e Aplicações Temporárias a Longo Prazo	0,00	0,00	Resultados Acumulados	24.556.875,94	16.916.617,79
Estoques a Longo Prazo	0,00	0,00	Resultado do Exercício	7.890.163,26	2.839.900,46
VPD Pagas Antecipadamente a Longo Prazo	0,00	0,00	Resultado de Exercícios Anteriores	16.916.617,79	14.072.463,77
<u>Investimentos</u>	488.746,13	488.746,13	Ajustes de Exercícios Anteriores	- 249.905,11	4.253,56
Participações Permanentes	488.746,13	488.746,13	Outros Resultados	0,00	0,00
Participações Avaliadas pelo Método de Equivalência Patrimonial	488.746,13	488.746,13	Ações/Cotas em Tesouraria	0,00	0,00
Participações Avaliadas pelo Método de Custo	0,00	0,00	<b>TOTAL DO PATRIMÔNIO LÍQUIDO</b>	<b>38.257.003,60</b>	<b>30.616.745,45</b>
Propriedades para Investimento	0,00	0,00	<b>TOTAL DO PASSIVO E PATRIMÔNIO LÍQUIDO</b>	<b>42.123.670,70</b>	<b>32.965.603,50</b>
Demais Investimentos Permanentes	0,00	0,00			
<u>Imobilizado</u>	31.979.689,59	26.621.867,88			
Bens Móveis	12.493.995,98	10.704.410,48			
Bens Imóveis	19.485.693,61	15.917.457,40			
<u>Intangível</u>	8,25	8,25			
Softwares	0,00	0,00			
Marcas, Direitos e Patentes Industriais	8,25	8,25			
Direito de Uso De Imóveis	0,00	0,00			
<u>Diferido</u>	0,00	0,00			
<b>TOTAL DO ATIVO</b>	<b>42.123.670,70</b>	<b>32.965.603,50</b>			



# TRIBUNAL DE CONTAS DO ESTADO DO PARANÁ

## Coordenadoria de Gestão Municipal - CGM

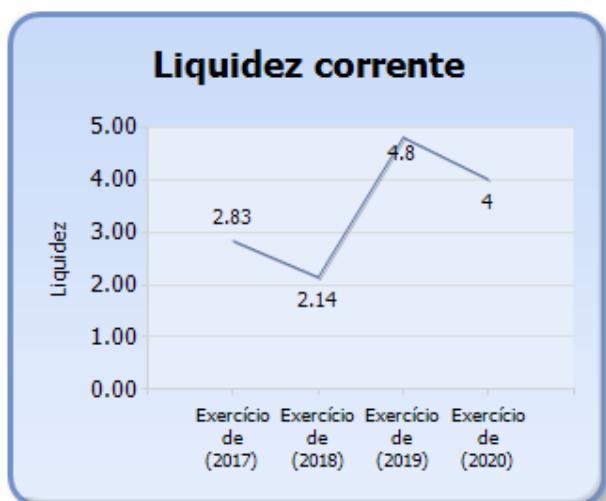
ATIVO FINANCEIRO	8.272.607,22	4.976.446,81	PASSIVO FINANCEIRO	2.065.933,57	1.036.380,91
ATIVO PERMANENTE	33.851.063,48	27.989.156,69	PASSIVO PERMANENTE	3.667.431,66	2.196.275,32
<b>SALDO PATRIMONIAL</b>				<b>36.390.305,47</b>	<b>29.732.947,27</b>

ESPECIFICAÇÃO	Exercício		ESPECIFICAÇÃO	Exercício	
	Atual	Anterior		Atual	Anterior
<b>Saldos dos Atos Potenciais Ativos</b>			<b>Saldos dos Atos Potenciais Passivos</b>		
Garantias e Contragarantias Recebidas a Executar	0,00	0,00	Garantias e Contragarantias Concedidas a Executar	0,00	0,00
Direitos Conveniados e Outros Instrumentos Congêneres a Receber	4.227.057,84	3.331.659,30	Obrigações Conveniadas e Outros Instrumentos Congêneres a Liberar	0,00	0,00
Direitos Contratuais a Executar	0,00	0,00	Obrigações Contratuais a Executar	11.078.365,01	8.036.594,63
Outros Atos Potenciais Ativos a Executar	0,00	0,00	Outros Atos Potenciais Passivos a Executar	0,00	0,00
<b>TOTAL</b>	<b>4.227.057,84</b>	<b>3.331.659,30</b>	<b>TOTAL</b>	<b>11.078.365,01</b>	<b>8.036.594,63</b>

Fonte: Sistema de Informações Municipais - Acompanhamento Mensal (SIM-AM), Tribunal de Contas do Estado do Paraná  
Dados processados em: 29/01/2021 23:24 | Relatório emitido em: 24/11/2021 13:59

### 3.2 - EVOLUÇÃO DAS DISPONIBILIDADES LÍQUIDAS (TODAS AS FONTES)

Período	Ativo Financeiro	Passivo Financeiro	Disponível	Liquidez Corrente
Exercício de (2017)	3.075.050,51	1.088.320,99	1.986.729,52	2,83
Exercício de (2018)	4.628.547,33	2.162.790,21	2.465.757,12	2,14
Exercício de (2019)	4.976.446,81	1.036.380,91	3.940.065,90	4,80
Exercício de (2020)	8.272.607,22	2.065.933,57	6.206.673,65	4,00





# TRIBUNAL DE CONTAS DO ESTADO DO PARANÁ

## Coordenadoria de Gestão Municipal - CGM

### 3.3 - VARIAÇÕES PATRIMONIAIS

MUNICÍPIO DE SÃO PEDRO DO IGUAÇU  
DEMONSTRAÇÃO DAS VARIAÇÕES PATRIMONIAIS  
12/2020

VARIAÇÕES PATRIMONIAIS QUANTITATIVAS		
	Exercício Atual	Exercício Anterior
<b>VARIAÇÕES PATRIMONIAIS AUMENTATIVAS</b>	<b>28.953.183,68</b>	<b>24.183.645,26</b>
<b>Impostos, Taxas e Contribuições de Melhoria</b>	<b>3.116.753,42</b>	<b>2.288.980,95</b>
Impostos	2.815.960,46	2.084.555,17
Taxas	295.176,87	203.574,28
Contribuições de Melhoria	5.616,09	851,50
<b>Contribuições</b>	<b>311.082,95</b>	<b>303.097,41</b>
Contribuições Sociais	0,00	0,00
Contribuições de Intervenção do Domínio Econômico	0,00	0,00
Contribuição de Iluminação Pública	311.082,95	303.097,41
Contribuições de Interesse das Categorias Profissionais	0,00	0,00
<b>Exploração e Venda de Bens, Serviços e Direitos</b>	<b>85.051,77</b>	<b>21.942,58</b>
Venda de Mercadorias	0,00	0,00
Venda de Produtos	0,00	0,00
Exploração de Bens e Direitos e Prestação de Serviços	85.051,77	21.942,58
<b>Variações Patrimoniais Aumentativas Financeiras</b>	<b>97.780,62</b>	<b>162.569,45</b>
Juros e Encargos de Empréstimos e Financiamentos Concedidos	0,00	0,00
Juros e Encargos de Mora	58.072,38	54.015,56
Variações Monetárias e Cambiais	0,00	0,00
Descontos Financeiros Obtidos	0,00	0,00
Remuneração de Depósitos Bancários e Aplicações Financeiras	39.708,24	108.553,89
Outras Variações Patrimoniais Aumentativas – Financeiras	0,00	0,00
<b>Transferências e Delegações Recebidas</b>	<b>25.185.114,92</b>	<b>21.002.262,75</b>
Transferências Intragovernamentais	171.326,69	8.760,91
Transferências Intergovernamentais	25.011.419,64	20.991.711,84
Transferências das Instituições Privadas	2.368,59	1.790,00
Transferências das Instituições Multigovernamentais	0,00	0,00
Transferências de Consórcios Públicos	0,00	0,00
Transferências do Exterior	0,00	0,00
Delegações Recebidas	0,00	0,00
Transferências de Pessoas Físicas	0,00	0,00
Outras Transferências e Delegações Recebidas	0,00	0,00
<b>Valorização e Ganhos com Ativos</b>	<b>157.400,00</b>	<b>157.201,80</b>
Reavaliação de Ativos	0,00	0,00
Ganhos com Alienação	157.400,00	156.500,00
Ganhos com Incorporação de Ativos	0,00	0,00
Desincorporação de Passivos	0,00	701,80
Reversão de Redução ao Valor Recuperável	0,00	0,00
<b>Outras Variações Patrimoniais Aumentativas</b>	<b>0,00</b>	<b>247.590,32</b>
Varição Patrimonial Aumentativa a Classificar	0,00	0,00
Resultado Positivo de Participações	0,00	0,00
Reversão de Provisões e Ajustes de Perdas	0,00	0,00
Diversas Variações Patrimoniais Aumentativas	0,00	247.590,32



# TRIBUNAL DE CONTAS DO ESTADO DO PARANÁ

## Coordenadoria de Gestão Municipal - CGM

	Exercício Atual	Exercício Anterior
<b>VARIAÇÕES PATRIMONIAIS DIMINUTIVAS</b>	<b>21.063.020,42</b>	<b>21.343.744,80</b>
<b>Pessoal e Encargos</b>	<b>11.537.911,11</b>	<b>10.964.432,92</b>
Remuneração a Pessoal	6.622.107,50	6.511.411,65
Encargos Patronais	2.247.454,42	2.131.172,56
Benefícios a Pessoal	313.530,00	107.820,00
Custo de Pessoal e Encargos	0,00	0,00
Outras Variações Patrimoniais Diminutivas - Pessoal e Encargos	2.354.819,19	2.214.028,71
<b>Benefícios Previdenciários</b>	<b>42.704,88</b>	<b>75.775,11</b>
Aposentadorias e Reformas	32.539,08	62.472,69
Pensões	10.165,80	13.302,42
Outros Benefícios Previdenciários	0,00	0,00
<b>Benefícios Assistenciais</b>	<b>0,00</b>	<b>0,00</b>
Benefícios de Prestação Continuada	0,00	0,00
Benefícios Eventuais	0,00	0,00
Políticas Públicas de Transferência de Renda	0,00	0,00
Outros Benefícios Assistenciais	0,00	0,00
<b>Uso de Bens, Serviços e Consumo de Capital Fixo</b>	<b>6.227.625,45</b>	<b>7.076.879,59</b>
Uso de material de consumo	2.585.391,89	3.367.224,75
Serviços	3.642.233,56	3.709.654,84
Depreciação, Amortização e Exaustão	0,00	0,00
Custo de Materiais, Serviços e Consumo de Capital Fixo	0,00	0,00
<b>Variações Patrimoniais Diminutivas Financeiras</b>	<b>91.837,35</b>	<b>17.871,34</b>
Juros e Encargos de Empréstimos e Financiamentos Obtidos	89.430,14	7.548,37
Juros e Encargos de Mora	2.407,21	9.411,40
Variações Monetárias e Cambiais	0,00	0,00
Descontos Financeiros Concedidos	0,00	0,00
Outras Variações Patrimoniais Diminutivas Financeiras	0,00	911,57
<b>Transferências e Delegações Concedidas</b>	<b>2.340.215,01</b>	<b>2.174.263,90</b>
Transferências Intragovernamentais	1.417.000,00	1.318.000,00
Transferências Intergovernamentais	0,00	0,00
Transferências a Instituições Privadas	0,00	0,00
Transferências a Instituições Multigovernamentais	0,00	0,00
Transferências a Consórcios Públicos	923.215,01	856.263,90
Transferências ao Exterior	0,00	0,00
Execução Orçamentária Delegada	0,00	0,00
Outras Transferências e Delegações Concedidas	0,00	0,00
<b>Desvalorização e Perda de Ativos</b>	<b>1.768,71</b>	<b>0,00</b>
Redução a Valor Recuperável e Ajuste para Perdas	0,00	0,00
Perdas com Alienação	0,00	0,00
Perdas Involuntárias	0,00	0,00
Incorporação de Passivos	1.768,71	0,00
Desincorporação de Ativos	0,00	0,00
<b>Tributárias</b>	<b>0,00</b>	<b>0,00</b>
Impostos, Taxas e Contribuições de Melhoria	0,00	0,00
Contribuições	0,00	0,00
Custo com Tributos	0,00	0,00
<b>Custo das Mercadorias e dos Produtos Vendidos, e dos Serviços Prestados</b>	<b>0,00</b>	<b>0,00</b>
Custo das Mercadorias Vendidas	0,00	0,00
Custo dos Produtos Vendidos	0,00	0,00
Custo dos Serviços Prestados	0,00	0,00
<b>Outras Variações Patrimoniais Diminutivas</b>	<b>820.957,91</b>	<b>1.034.521,94</b>
Premiações	0,00	23.242,30
Resultado Negativo de Participações	0,00	0,00





# TRIBUNAL DE CONTAS DO ESTADO DO PARANÁ

## Coordenadoria de Gestão Municipal - CGM

Incentivos	0,00	0,00
Subvenções Econômicas	0,00	20.000,00
Participações e Contribuições	0,00	0,00
VPD de Constituição de Provisões	0,00	0,00
Custo de Outras VPD	0,00	0,00
Diversas Variações Patrimoniais Diminutivas	820.957,91	991.279,64
<b>RESULTADO PATRIMONIAL DO PERÍODO</b>	<b>7.890.163,26</b>	<b>2.839.900,46</b>

<b>VARIAÇÕES PATRIMONIAIS QUALITATIVAS (decorrentes da execução orçamentária)</b>		
	<b>Exercício Atual</b>	<b>Exercício Anterior</b>
Incorporação de Ativos	5.357.821,71	3.015.567,77
Desincorporação de Passivos	0,00	135.616,60
Incorporação de Passivos	1.448.394,34	547.812,27
Desincorporação de Ativos	0,00	0,00

Fonte: Sistema de Informações Municipais - Acompanhamento Mensal (SIM-AM), Tribunal de Contas do Estado do Paraná

Dados processados em: 29/01/2021 23:24 | Relatório emitido em: 24/11/2021 13:59

#### 4 - ASPECTOS FISCAIS - LEI DE RESPONSABILIDADE FISCAL

<b>DESCRIÇÃO DOS ITENS DE ANÁLISE</b>	<b>ABRANGÊNCIA</b>
Limite de despesas com pessoal – não retomo ao limite no prazo legal.	Executivo e Legislativo
Limite de despesas com pessoal – não redução de 1/3 no prazo legal.	Executivo e Legislativo
Realização da Audiência Pública para Avaliação das Metas Fiscais – ausência de comprovação da realização.	Executivo
Realização da Audiência Pública para Avaliação das Metas Fiscais – atraso na realização.	Executivo
Limite da Dívida Consolidada – não redução de 25% no prazo legal.	Executivo
Limite da Dívida Consolidada – não retomo ao limite no prazo legal.	Executivo
Publicação do Relatório Resumido da Execução Orçamentária – RREO – ausência de comprovação da publicação.	Executivo
Publicação do Relatório Resumido da Execução Orçamentária – RREO – atraso na publicação.	Executivo
Publicação do Relatório de Gestão Fiscal – RGF – ausência de comprovação da publicação.	Executivo e Legislativo
Publicação do Relatório de Gestão Fiscal – RGF – atraso na publicação.	Executivo e Legislativo
Cumprimento do art. 42 da LRF conforme Prejulgado 15 TCE/PR.	Executivo

#### 4.1 - ALERTAS EMITIDOS REFERENTES ÀS ANÁLISES DO EXERCÍCIO DE 2020

<b>BIMESTRE</b>	<b>TIPO DE ALERTA</b>
3	Limite de 90% da Despesa com Pessoal
6	Limite de 90% da Despesa com Pessoal



# TRIBUNAL DE CONTAS DO ESTADO DO PARANÁ

## Coordenadoria de Gestão Municipal - CGM

### 4.2 - DESPESAS COM PESSOAL

MÊS E ANO BASE	RECEITA CORRENTE LÍQUIDA	DESPESA COM PESSOAL	% GASTO	SITUAÇÃO
6/2018	20.152.407,93	10.590.707,15	52,55	Alerta 95
12/2018	20.331.399,63	10.888.366,87	53,55	Alerta 95
6/2019	21.249.478,96	11.226.184,97	52,83	Alerta 95
12/2019	22.912.573,83	11.447.260,65	49,96	Alerta 90
6/2020	22.958.475,36	11.587.663,42	50,47	Alerta 90
12/2020	23.993.663,12	11.670.711,53	48,64	Alerta 90

Nota - Para os exercícios de 2020 (a partir do 2º quadrimestre) e 2021, os prazos e disposições do art. 23 da LRF estão suspensos, em função do disposto no Decreto Legislativo Federal nº 6 de 2020, e na Lei Complementar nº 178/2021.

### 4.3 - DÍVIDA CONSOLIDADA

MÊS E ANO BASE	RECEITA CORRENTE LÍQUIDA	DÍVIDA CONSOLIDADA LÍQUIDA	% DA DCL	SITUAÇÃO
06/2019	21.499.478,96	-4.215.958,50	-19,61	Normal
12/2019	23.162.573,83	-3.258.560,10	-14,07	Normal
06/2020	22.958.475,36	-4.376.897,24	-19,06	Normal
12/2020	23.993.663,12	-4.882.705,32	-20,35	Normal

Nota - Caso a Dívida Consolidada Líquida apresente valor negativo, representa que as disponibilidades líquidas são superiores e suficientes para pagamento de sua dívida consolidada.

### 4.4 - CUMPRIMENTO DO ART. 42 DA LRF

Conforme demonstrado abaixo o MUNICÍPIO DE SÃO PEDRO DO IGUAÇU ao término do exercício apresentou o seguinte resultado das disponibilidades em relação ao disposto no Art. 42 da LRF e critérios fixados no Prejulgado 15 - TCE/PR.

#### 4.4.1 - DEMONSTRATIVO DA DISPONIBILIDADE LÍQUIDA

DESCRIÇÃO	VALOR EM 30/04	VALOR EM 31/12
1. Total do Ativo Financeiro	6.917.230,00	8.272.607,22
1.1 Recursos Vinculados	2.307.517,71	3.719.024,58
1.2 Recursos Não Vinculados	4.609.712,29	4.553.582,64
2. Total do Ativo Realizável	0,00	0,00
2.1 Recursos Vinculados	0,00	0,00
2.2 Recursos Não Vinculados	0,00	0,00
3. Saldo da Fonte Receita de Extinção da Entidade Previdenciária	0,00	0,00
3.1 Recursos Vinculados	0,00	0,00



# TRIBUNAL DE CONTAS DO ESTADO DO PARANÁ

## Coordenadoria de Gestão Municipal - CGM

3.2 Recursos Não Vinculados	0,00	0,00
4. Total do Ativo Financeiro Ajustado (1. - 2. - 3.)	6.917.230,00	8.272.607,22
4.1 Recursos Vinculados (1.1. - 2.1. - 3.1.)	2.307.517,71	3.719.024,58
4.2 Recursos Não Vinculados (1.2. - 2.2. - 3.2.)	4.609.712,29	4.553.582,64
5. Total dos Restos a Pagar e Contas a Pagar Processados	1.312.395,40	199.235,44
5.1 Recursos Vinculados	19.631,81	28.056,58
5.2 Recursos Não Vinculados	1.292.763,59	171.178,86
6. Total dos Valores Restituíveis	0,00	0,00
6.1 Recursos Vinculados	0,00	0,00
6.2 Recursos Não Vinculados	0,00	0,00
7. Total dos Restos a Pagar e Contas a Pagar Não Processados	1.852.716,25	1.866.698,13
7.1 Recursos Vinculados	723.198,24	664.130,34
7.2 Recursos Não Vinculados	1.129.518,01	1.202.567,79
8. Total de Contas Pendentes	0,00	0,00
8.1 Recursos Vinculados	0,00	0,00
8.2 Recursos Não Vinculados	0,00	0,00
9. Passivo Financeiro Vinculado a Fonte Receita de Extinção da Entidade Previdenciária	0,00	0,00
9.1 Recursos Vinculados	0,00	0,00
9.2 Recursos Não Vinculados	0,00	0,00
10. Passivo do Financeiro Ajustado (5.+ 6. + 7. + 8. - 9.)	3.165.111,65	2.065.933,57
10.1. Recursos Vinculados (5.1. + 6.1. + 7.1. + 8.1 - 9.1)	742.830,05	692.186,92
10.2. Recursos Não Vinculados (5.2. + 6.2. + 7.2. + 8.2 - 9.2)	2.422.281,60	1.373.746,65
11. Disponibilidade Líquida (4 - 10)	3.752.118,35	6.206.673,65
11.1. Recursos Vinculados (4.1. - 10.1.)	1.564.687,66	3.026.837,66
11.2. Recursos Não Vinculados (4.2. - 10.2.)	2.187.430,69	3.179.835,99

### 4.4.2 - DEMONSTRATIVO DOS VALORES VINCULADOS

#### 4.4.2.a) - DEMONSTRATIVO DA DISPONIBILIDADE LÍQUIDA POR GRUPO DE ORIGEM DE RECURSOS

DESCRIÇÃO	ATIVO FIN.(a)	PASSIVO FIN. (b)	CONTAS PEND. (c)	REALI. (d)	RESULT. EST. (e)	RESUL. FIN. EM 31/12 (f=a-b-c-d+e)
Transferências Voluntárias	2.050.188,01	444.689,47	0,00	0,00	0,00	1.605.498,54
Operações de Crédito	0,00	134.099,48	0,00	0,00	0,00	-134.099,48
Transferências de Programas	1.459.663,06	113.397,97	0,00	0,00	0,00	1.346.265,09
Antecipação da Receita Orçamentária - ARO	0,00	0,00	0,00	0,00	0,00	0,00
Programas/Transferências Voluntárias Anteriores a 2013 Reclassificados	0,00	0,00	0,00	0,00	0,00	0,00
Emendas Parlamentares	180.382,92	0,00	0,00	0,00	0,00	180.382,92
Cessão Onerosa – Pré-Sal	28.790,59	0,00	0,00	0,00	0,00	28.790,59



# TRIBUNAL DE CONTAS DO ESTADO DO PARANÁ

## Coordenadoria de Gestão Municipal - CGM

Valores Restituíveis	0,00	0,00	0,00	0,00	0,00	0,00
Totais	3.719.024,58	692.186,92	0,00	0,00	0,00	3.026.837,66

### 4.4.2.b) - DEMONSTRATIVO DO RESULTADO FINANCEIRO DO EXERCÍCIO

DESCRIÇÃO (PARTE 1)	ATIVO FIN. EM 30/04 (a)	PASSIVO FIN. EM 30/04 (b)	RESUL. FIN. EM 30/04 (c=a-b)
Transferências Voluntárias	321.814,31	438.004,61	-116.190,30
Operações de Crédito	0,00	196.195,48	-196.195,48
Transferências de Programas	1.250.045,35	106.262,89	1.143.782,46
Antecipação da Receita Orçamentária - ARO	0,00	0,00	0,00
Programas/Transferências Voluntárias Anteriores a 2013 Reclassificados	0,00	0,00	0,00
Emendas Parlamentares	255.185,86	2.367,07	252.818,79
Cessão Onerosa – Pré-Sal	480.472,19	0,00	480.472,19
Valores Restituíveis	0,00	0,00	0,00
Totais	2.307.517,71	742.830,05	1.564.687,66

DESCRIÇÃO (PARTE 2)	TRANSF. FIN. (d)	CANC. REALI. (e)	CONTAS PEND. MAIO A DEZEMBRO (f)	REALI. (g)	CANC. RAP (h)	RESUL. EST. (i)	TOTAL AJ. EX. N. ORÇ. (j=d-e-f-g+h+i)
Transferências Voluntárias	0,00	0,00	0,00	0,00	10.254,75	0,00	10.254,75
Operações de Crédito	0,00	0,00	0,00	0,00	0,00	0,00	0,00
Transferências de Programas	0,00	0,00	0,00	0,00	15.176,24	0,00	15.176,24
Antecipação da Receita Orçamentária - ARO	0,00	0,00	0,00	0,00	0,00	0,00	0,00
Programas/Transferências Voluntárias Anteriores a 2013 Reclassificados	0,00	0,00	0,00	0,00	0,00	0,00	0,00
Emendas Parlamentares	0,00	0,00	0,00	0,00	0,00	0,00	0,00
Cessão Onerosa – Pré-Sal	0,00	0,00	0,00	0,00	0,00	0,00	0,00
Valores Restituíveis	0,00	0,00	0,00	0,00	0,00	0,00	0,00
Totais	0,00	0,00	0,00	0,00	25.430,99	0,00	25.430,99

DESCRIÇÃO (PARTE 3)	RECEITA LÍQ. MAIO A DEZEMBRO (k)	LIM. DESP. MAIO A DEZEMBRO (l=c+j+k)	EMPENHO MAIO A DEZEMBRO (m)	RESUL. FIN. EM 31/12 (n=l-m)
Transferências Voluntárias	3.277.120,05	3.171.184,50	1.565.685,96	1.605.498,54
Operações de Crédito	1.321.694,85	1.125.499,37	1.259.598,85	-134.099,48
Transferências de Programas	1.499.056,73	2.658.015,43	1.311.750,34	1.346.265,09
Antecipação da Receita Orçamentária - ARO	0,00	0,00	0,00	0,00
Programas/Transferências Voluntárias Anteriores a 2013 Reclassificados	0,00	0,00	0,00	0,00
Emendas Parlamentares	350.242,47	603.061,26	422.678,34	180.382,92



# TRIBUNAL DE CONTAS DO ESTADO DO PARANÁ

## Coordenadoria de Gestão Municipal - CGM

Cessão Onerosa – Pré-Sal	746,86	481.219,05	452.428,46	28.790,59
Valores Restituíveis	0,00	0,00	0,00	0,00
Totais	6.448.860,96	8.038.979,61	5.012.141,95	3.026.837,66

### 4.4.3 - DEMONSTRATIVO DOS VALORES NÃO VINCULADOS

#### 4.4.3.a) - DEMONSTRATIVO DA DISPONIBILIDADE LÍQUIDA POR GRUPO DE ORIGEM DE RECURSOS

DESCRIÇÃO	ATIVO FIN. (a)	PASSIVO FIN. (b)	CONTAS PEND. (c)	REALI. (d)	RESUL. EST. (e)	RESUL. FIN. EM 31/12 (f=a-b-c-d+e)
Recursos Ordinários / Livres	3.849.016,47	1.311.988,37	0,00	0,00	0,00	2.537.028,10
Transferências do FUNDEB	21,25	0,00	0,00	0,00	0,00	21,25
Alienação de Bens	191.686,62	51.849,00	0,00	0,00	0,00	139.837,62
Contratos de Rateio de Consórcios Públicos	0,00	0,00	0,00	0,00	0,00	0,00
Apoio Financeiro aos Municípios - AFM	0,00	0,00	0,00	0,00	0,00	0,00
Outras Origens	512.858,30	9.909,28	0,00	0,00	0,00	502.949,02
Totais	4.553.582,64	1.373.746,65	0,00	0,00	0,00	3.179.835,99

#### 4.4.3.b) - DEMONSTRATIVO DO RESULTADO FINANCEIRO DO EXERCÍCIO

DESCRIÇÃO (PARTE 1)	ATIVO FIN. EM 30/04 (a)	PASSIVO FIN. EM 30/04 (b)	RESUL. FIN. EM 30/04 (c=a-b)
Recursos Ordinários / Livres	3.540.397,45	2.094.518,53	1.445.878,92
Transferências do FUNDEB	434.127,25	298.051,25	136.076,00
Alienação de Bens	109.040,22	24.485,00	84.555,22
Contratos de Rateio de Consórcios Públicos	0,00	0,00	0,00
Apoio Financeiro aos Municípios - AFM	0,00	0,00	0,00
Outras Origens	526.147,37	5.226,82	520.920,55
Totais	4.609.712,29	2.422.281,60	2.187.430,69

DESCRIÇÃO (PARTE 2)	TRANSF. FIN. (d)	CANC. REALI. (e)	CONTAS PEND. MAIO A DEZEMBRO (f)	REALI. (g)	CANC. RAP (h)	RESUL. EST. (i)	TOTAL AJ. EX. N. ORÇ. (j=d-e-f+g+h+i)
Recursos Ordinários / Livres	-732.673,31	0,00	0,00	0,00	74.055,56	0,00	-658.617,75
Transferências do FUNDEB	0,00	0,00	0,00	0,00	0,00	0,00	0,00
Alienação de Bens	0,00	0,00	0,00	0,00	256,00	0,00	256,00



# TRIBUNAL DE CONTAS DO ESTADO DO PARANÁ

## Coordenadoria de Gestão Municipal - CGM

Contratos de Rateio de Consórcios Públicos	0,00	0,00	0,00	0,00	0,00	0,00	0,00
Apoio Financeiro aos Municípios - AFM	0,00	0,00	0,00	0,00	0,00	0,00	0,00
Outras Origens	0,00	0,00	0,00	0,00	222,35	0,00	222,35
Totais	-732.673,31	0,00	0,00	0,00	74.533,91	0,00	-658.139,40

DESCRIÇÃO (PARTE 3)	RECEITA LÍQ. MAIO A DEZEMBRO (k)	LIM. DESP. MAIO A DEZEMBRO (l=c+j+k)	EMPENHO MAIO A DEZEMBRO (m)	RESUL. FIN. EM 31/12 (n=l-m)
Recursos Ordinários / Livres	12.799.667,06	13.586.928,23	11.049.900,13	2.537.028,10
Transferências do FUNDEB	1.873.210,19	2.009.286,19	2.009.264,94	21,25
Alienação de Bens	157.691,18	242.502,40	102.664,78	139.837,62
Contratos de Rateio de Consórcios Públicos	0,00	0,00	0,00	0,00
Apoio Financeiro aos Municípios - AFM	0,00	0,00	0,00	0,00
Outras Origens	523.292,72	1.044.435,62	541.486,60	502.949,02
Totais	15.353.861,15	16.883.152,44	13.703.316,45	3.179.835,99

### Legenda:

Sigla	Descrição
ATIVO FIN.	Ativo Financeiro
PASSIVO FIN.	Passivo Financeiro
CONTAS PEND.	Contas Pendentes
REALI.	Realizável
RESUL. EST.	Resultado Estatal
RESUL. FIN.	Resultado Financeiro
TRANSF. FIN	Transferência Financeira
CANC. REALI.	Cancelamento de Realizável
CANC. RAP	Cancelamento de RAP
TOTAL AJ. EX. N. ORÇ.	Total Ajustes Execução Não Orçamentária
RECEITA LÍQ.	Receita Líquida
LIM. DESP.	Limite Despesa

### CONSTATAÇÕES DA ANÁLISE QUANTO AOS ASPECTOS DA L.R.F.

**Restrição:** Obrigações de despesa contraídas nos últimos dois quadrimestres do mandato que tenham parcelas a serem pagas no exercício seguinte sem que haja suficiente disponibilidade de caixa, conforme critérios fixados no Prejulgado 15.



# TRIBUNAL DE CONTAS DO ESTADO DO PARANÁ

Coordenadoria de Gestão Municipal - CGM

**Fonte de Critério: Lei Complementar nº 101/00, art. 42 e Prejulgado nº 15 TCE-PR - Multa LCE nº 113/2005, art. 87, IV, "g".**

No exercício do encerramento do mandato, sob a norma do artigo 42 da Lei Complementar nº 101/2000 (LRF), a assunção de compromissos nos últimos oito meses do final de mandato exige lastro financeiro, determinado pela apuração da disponibilidade de caixa.

Em obediência aos arts. 8º, parágrafo único, e 50, I, da LRF, e de acordo com a sistemática do Manual de Demonstrativos Fiscais da Secretaria do Tesouro Nacional, aplicável à União, aos Estados, Distrito Federal e Municípios por força do art. 50, § 2º, da LRF, a apuração da disponibilidade de caixa contempla o somatório de todas as fontes, segregadas por vinculação. Nesse aspecto, a aferição realizada na presente análise evidenciou que o Município apresentou origem de recursos com saldo negativo, conforme indicado nos Demonstrativos da Disponibilidade Líquida por Grupo de Origem de Recursos, segregados em Vinculados e Não Vinculados (quadros 4.4.2.a e 4.4.3.a).

A situação é passível de aplicação de multa administrativa, por ofensa à norma legal, prevista no art. 87, IV, "g", da Lei Complementar Estadual nº 113/2005 - Lei Orgânica do Tribunal de Contas, em razão da infração à Lei de Responsabilidade Fiscal.

Documentos mínimos necessários em caso de contraditório:

a) relatório contrapondo, se for o caso, os valores do demonstrativo com exposição de motivos;

b) comprovação da existência de cancelamentos de restos a pagar não processados no exercício seguinte, necessariamente corroborada com a entrega do SIMAM;

c) comprovação do registro de empenhos decorrentes de convênios, contratos e congêneres cuja liberação de recursos é efetuada de forma parcelada envolvendo mais de um exercício. Nesse caso, é indispensável a apresentação dos documentos que comprovam a origem dos registros (termos de convênio, contratos,



# TRIBUNAL DE CONTAS DO ESTADO DO PARANÁ

## Coordenadoria de Gestão Municipal - CGM

etc.) bem como da liberação e ingresso dos recursos (extratos bancários, medições, etc.), corroborado, no que couber, com a entrega do SIMAM;

d) outros documentos e/ou esclarecimentos considerados necessários.

### 5 - GASTOS COM MANUTENÇÃO E DESENVOLVIMENTO DO ENSINO

#### 5.1 - DEMONSTRATIVO DO SISTEMA SIM-AM ENVIADO PELO MUNICÍPIO

MUNICÍPIO DE SÃO PEDRO DO IGUAÇU  
RELATÓRIO RESUMIDO DA EXECUÇÃO ORÇAMENTÁRIA - CONSOLIDADO  
ORÇAMENTOS FISCAL E DA SEGURIDADE SOCIAL  
DEMONSTRATIVO DAS RECEITAS E DESPESAS COM MANUTENÇÃO E DESENVOLVIMENTO DO ENSINO -  
MDE  
01/2020 A 12/2020

R\$ 1,00

RECEITAS DO ENSINO				
RECEITA RESULTANTE DOS IMPOSTOS (caput do art. 212 da Constituição)	PREVISÃO INICIAL	PREVISÃO ATUALIZADA (a)	RECEITAS REALIZADAS	
			Até o Bimestre (b)	% (c) = (b/a)x100
1- RECEITA DE IMPOSTOS	1.435.500,00	1.435.500,00	1.646.837,65	114,72%
1.1- Receita Resultante do Imposto sobre a Propriedade Predial e Territorial Urbana - IPTU	816.000,00	816.000,00	662.079,53	81,14%
1.1.1- IPTU	650.000,00	650.000,00	486.680,02	74,87%
1.1.2 - Multas, Juros de Mora, Dívida Ativa e Outros Encargos do IPTU	166.000,00	166.000,00	175.399,51	105,66%
1.2- Receita Resultante do Imposto sobre Transmissão Inter Vivos - ITBI	100.300,00	100.300,00	325.429,87	324,46%
1.2.1- ITBI	100.000,00	100.000,00	325.429,87	325,43%
1.2.2 - Multas, Juros de Mora, Dívida Ativa e Outros Encargos do ITBI	300,00	300,00	0,00	0,00%
1.3- Receita Resultante do Imposto sobre Serviços de Qualquer Natureza - ISS	255.700,00	255.700,00	281.715,58	110,17%
1.3.1- ISS	250.000,00	250.000,00	279.807,29	111,92%
1.3.2 - Multas, Juros de Mora, Dívida Ativa e Outros Encargos do ISS	5.700,00	5.700,00	1.908,29	33,48%
1.4- Receita Resultante do Imposto de Renda Retido na Fonte - IRRF	263.500,00	263.500,00	377.612,67	143,31%
1.4.1- IRRF	263.500,00	263.500,00	377.612,67	143,31%
1.5- Receita Resultante do Imposto Territorial Rural - ITR (CF, art. 153, §4º, inciso III)	0,00	0,00	0,00	0,00%
1.5.1- ITR	0,00	0,00	0,00	0,00%
1.5.2 - Multas, Juros de Mora, Dívida Ativa e Outros Encargos do ITR	0,00	0,00	0,00	0,00%
2- RECEITA DE TRANSFERÊNCIAS CONSTITUCIONAIS E LEGAIS	19.127.275,00	19.127.275,00	17.939.263,99	93,79%
2.1- Cota-Parte FPM	10.527.000,00	10.527.000,00	9.612.182,81	91,31%
2.1.1- Parcela referente à CF, art. 159, I, alínea b	9.715.000,00	9.715.000,00	8.817.734,24	90,76%
2.1.2- Parcela referente à CF, art. 159, I, alínea d e alínea e	812.000,00	812.000,00	794.448,57	97,84%
2.2- Cota-Parte ICMS	7.750.000,00	7.750.000,00	7.250.551,48	93,56%





# TRIBUNAL DE CONTAS DO ESTADO DO PARANÁ

## Coordenadoria de Gestão Municipal - CGM

2.3- ICMS-Desoneração - L.C. nº87/1996	37.275,00	37.275,00	0,00	0,00%
2.4- Cota-Parte IPI-Exportação	100.000,00	100.000,00	135.652,65	135,65%
2.5- Cota-Parte ITR	263.000,00	263.000,00	327.069,34	124,36%
2.6- Cota-Parte IPVA	450.000,00	450.000,00	613.807,71	136,40%
2.7- Cota-Parte IOF-Ouro	0,00	0,00	0,00	0,00%
3- TOTAL DA RECEITA DE IMPOSTOS (1 + 2)	20.562.775,00	20.562.775,00	19.586.101,64	95,25%

RECEITAS ADICIONAIS PARA FINANCIAMENTO DO ENSINO	PREVISÃO INICIAL	PREVISÃO ATUALIZADA (a)	RECEITAS REALIZADAS	
			Até o Bimestre (b)	% (c) = (b/a)x100
4- RECEITA DA APLICAÇÃO FINANCEIRA DE OUTROS RECURSOS DE IMPOSTOS VINCULADOS AO ENSINO	1.100,00	1.100,00	1.035,95	94,18%
5- RECEITA DE TRANSFERÊNCIAS DO FNDE	537.874,80	537.874,80	419.867,95	78,06%
5.1- Transferências do Salário-Educação	247.000,00	247.000,00	222.740,48	90,18%
5.2- Outras Transferências do FNDE	290.014,80	290.014,80	196.679,75	67,82%
5.3- Aplicação Financeira dos Recursos do FNDE	860,00	860,00	447,72	52,06%
6- RECEITA DE TRANSFERÊNCIAS DE CONVÊNIOS	450,00	450,00	205,86	45,75%
6.1- Transferências de Convênios	0,00	0,00	0,00	0,00%
6.2- Aplicação Financeira dos Recursos de Convênios	450,00	450,00	205,86	45,75%
7- RECEITA DE OPERAÇÕES DE CRÉDITO	0,00	0,00	0,00	0,00%
8- OUTRAS RECEITAS PARA FINANCIAMENTO DO ENSINO	12.000,00	12.000,00	118.500,00	987,50%
9- TOTAL DAS RECEITAS ADICIONAIS PARA FINANCIAMENTO DO ENSINO (4 + 5 + 6 + 7 + 8)	551.424,80	551.424,80	539.609,76	97,86%

FUNDEB				
RECEITAS DO FUNDEB	PREVISÃO INICIAL	PREVISÃO ATUALIZADA (a)	RECEITAS REALIZADAS	
			Até o Bimestre (b)	% (c) = (b/a)x100
10- RECEITAS DESTINADAS AO FUNDEB	3.662.600,00	3.662.600,00	3.428.962,51	93,62%
10.1- Cota-Parte FPM Destinada ao FUNDEB - (20% de 2.1.1)	1.943.000,00	1.943.000,00	1.763.546,57	90,76%
10.2- Cota-Parte ICMS Destinada ao FUNDEB - (20% de 2.2)	1.550.000,00	1.550.000,00	1.450.110,09	93,56%
10.3- ICMS-Desoneração Destinada ao FUNDEB - (20% de 2.3)	7.000,00	7.000,00	0,00	0,00%
10.4- Cota-Parte IPI-Exportação Destinada ao FUNDEB - (20% de 2.4)	20.000,00	20.000,00	27.130,53	135,65%
10.5- Cota-Parte ITR ou ITR Arrecadados Destinados ao FUNDEB - (20% de (1.5 + 2.5))	52.600,00	52.600,00	65.413,78	124,36%
10.6- Cota-Parte IPVA Destinada ao FUNDEB - (20% de 2.6)	90.000,00	90.000,00	122.761,54	136,40%
11- RECEITAS RECEBIDAS DO FUNDEB	2.910.100,00	2.910.100,00	2.895.459,20	99,50%
11.1- Transferências de Recursos do FUNDEB	2.905.000,00	2.905.000,00	2.894.182,44	99,63%
11.2- Complementação da União ao FUNDEB	0,00	0,00	0,00	0,00%
11.3- Receita de Aplicação Financeira dos Recursos do FUNDEB	5.100,00	5.100,00	1.276,76	25,03%
12- RESULTADO LÍQUIDO DAS TRANSFERÊNCIAS DO FUNDEB (11.1 - 10)	- 757.600,00	- 757.600,00	- 534.780,07	70,59%



# TRIBUNAL DE CONTAS DO ESTADO DO PARANÁ

## Coordenadoria de Gestão Municipal - CGM

[SE RESULTADO LÍQUIDO DA TRANSFERÊNCIA (12) > 0] = ACRÉSCIMO RESULTANTE DAS TRANSFERÊNCIAS DO FUNDEB	0,00	0,00	0,00	0,00%
[SE RESULTADO LÍQUIDO DA TRANSFERÊNCIA (12) < 0] = DECRÉSCIMO RESULTANTE DAS TRANSFERÊNCIAS DO FUNDEB	757.600,00	757.600,00	534.780,07	70,59%

DESPESAS DO FUNDEB ds Sumario Item	DOTAÇÃO INICIAL	DOTAÇÃO ATUALIZADA (d)	DESPESAS EMPENHADA		DESPESAS LIQUIDADAS		INSCRITAS EM RESTOS A PAGAR NÃO PROCESSADOS (i)
			Até o Bimestre (e)	% (f) = (e/d)x100	Até o Bimestre (g)	% (h) = (g/d)x100	
13- PAGAMENTO DOS PROFISSIONAIS DO MAGISTÉRIO	2.528.000,00	2.943.000,00	2.768.785,60	94,08%	2.768.785,60	94,08%	0,00
13.1- Com Educação Infantil	0,00	0,00	0,00	0,00%	0,00	0,00%	0,00
13.2- Com Ensino Fundamental	2.528.000,00	2.943.000,00	2.768.785,60	94,08%	2.768.785,60	94,08%	0,00
14- OUTRAS DESPESAS	382.100,00	169.100,00	155.326,00	91,85%	155.326,00	91,85%	0,00
14.1- Com Educação Infantil	0,00	0,00	0,00	0,00%	0,00	0,00%	0,00
14.2- Com Ensino Fundamental	382.100,00	169.100,00	155.326,00	91,85%	155.326,00	91,85%	0,00
15- TOTAL DAS DESPESAS DO FUNDEB (13 + 14)	2.910.100,00	3.112.100,00	2.924.111,60	93,96%	2.924.111,60	93,96%	0,00

DEDUÇÕES PARA FINS DE LIMITE DO FUNDEB	VALOR
16- RESTOSA PAGAR INSCRITOS NO EXERCÍCIO SEM DISPONIBILIDADE FINANCEIRA DE RECURSOS DO FUNDEB	0,00
16.1 - FUNDEB 60%	0,00
16.2 - FUNDEB 40%	0,00
17- DESPESAS CUSTEADAS COM O SUPERÁVIT FINANCEIRO, DO EXERCÍCIO ANTERIOR, DO FUNDEB	108.673,65
17.1 - FUNDEB 60%	108.673,65
17.2 - FUNDEB 40%	0,00
18- TOTAL DAS DEDUÇÕES CONSIDERADAS PARA FINS DE LIMITE DO FUNDEB (16 + 17)	108.673,65

INDICADORES DO FUNDEB	VALOR
19 - TOTAL DAS DESPESAS DO FUNDEB PARA FINS DE LIMITE (15 - 18)	2.815.437,95
19.1 - Mínimo de 60% do FUNDEB na Remuneração do Magistério1 (13 - (16.1 + 17.1)) / (11) x 100) %	91,87
19.2 - Máximo de 40% em Despesa com MDE, que não Remuneração do Magistério (14 - (16.2 + 17.2)) / (11) x 100) %	5,36
19.3 - Máximo de 5% não Aplicado no Exercício (100 - (19.1 + 19.2)) %	2,77

CONTROLE DA UTILIZAÇÃO DE RECURSOS NO EXERCÍCIO SUBSEQUENTE	VALOR
20 - RECURSOS RECEBIDOS DO FUNDEB EM <EXERCÍCIO ANTERIOR> QUE NÃO FORAM UTILIZADOS	28.673,65
21 - DESPESAS CUSTEADAS COM O SALDO DO ITEM 20 ATÉ O 1º TRIMESTRE DE <EXERCÍCIO>	28.673,65



# TRIBUNAL DE CONTAS DO ESTADO DO PARANÁ

## Coordenadoria de Gestão Municipal - CGM

DESPESAS COM AÇÕES TÍPICAS DE MDE ds Sumario Item	DOTAÇÃO INICIAL	DOTAÇÃO ATUALIZADA (d)	DESPESAS EMPENHADA		DESPESAS LIQUIDADAS		INSCRITAS EM RESTOS A PAGAR NÃO PROCESSADOS (i)
			Até o Bimestre (e)	% (f) = (e/d)x100	Até o Bimestre (g)	% (h) = (g/d)x100	
22- EDUCAÇÃO INFANTIL	868.495,00	924.936,99	585.632,83	63,32%	485.704,58	63,32%	99.928,25
22.1- Despesas Custeadas com Recursos do FUNDEB	0,00	0,00	0,00	0,00%	0,00	0,00%	0,00
22.2- Despesas Custeadas com Outros Recursos de Impostos	868.495,00	924.936,99	585.632,83	63,32%	485.704,58	63,32%	99.928,25
23- ENSINO FUNDAMENTAL	4.810.508,75	4.932.194,13	4.069.517,57	82,51%	4.002.433,21	82,51%	67.084,36
23.1- Despesas Custeadas com Recursos do FUNDEB	2.910.100,00	3.112.100,00	2.924.111,60	93,96%	2.924.111,60	93,96%	0,00
23.2- Despesas Custeadas com Outros Recursos de Impostos	1.900.408,75	1.820.094,13	1.233.393,86	67,77%	1.165.597,50	67,77%	67.796,36
23.9- (-) Dedução de Despesas Indevidamente contabilizadas	0,00	0,00	- 87.987,89	0,00%	- 87.275,89	0,00%	- 712,00
24- ENSINO MÉDIO	0,00	0,00	0,00	0,00%	0,00	0,00%	0,00
25- ENSINO SUPERIOR	0,00	0,00	0,00	0,00%	0,00	0,00%	0,00
26- ENSINO PROFISSIONAL NÃO INTEGRADO AO ENSINO REGULAR	0,00	0,00	0,00	0,00%	0,00	0,00%	0,00
27- OUTRAS	26.800,00	26.800,00	11.982,89	44,71%	6.534,89	44,71%	5.448,00
28- TOTAL DAS DESPESAS COM AÇÕES TÍPICAS DE MDE (22 + 23 + 24 + 25 + 26 + 27)	5.705.803,75	5.883.931,12	4.667.133,29	79,32%	4.494.672,68	79,32%	172.460,61

DEDUÇÕES CONSIDERADAS PARA FINS DE LIMITE CONSTITUCIONAL	VALOR
29- RESULTADO LÍQUIDO DAS TRANSFERÊNCIAS DO FUNDEB = (12)	- 534.780,07
30- DESPESAS CUSTEADAS COM A COMPLEMENTAÇÃO DO FUNDEB NO EXERCÍCIO	0,00
32- DESPESAS CUSTEADAS COM O SUPERÁVIT FINANCEIRO, DO EXERCÍCIO ANTERIOR, DO FUNDEB	28.673,65
33- DESPESAS CUSTEADAS COM O SUPERÁVIT FINANCEIRO, DO EXERCÍCIO ANTERIOR, DE OUTROS RECURSOS DE IMPOSTOS	60.229,37
34- RESTOS A PAGAR INSCRITOS NO EXERCÍCIO SEM DISPONIBILIDADE FINANCEIRA DE RECURSOS DE IMPOSTOS VINCULADOS AO ENSINO	0,00
35- CANCELAMENTO, NO EXERCÍCIO, DE RESTOS A PAGAR INSCRITOS COM DISPONIBILIDADE FINANCEIRA DE RECURSOS DE IMPOSTOS VINCULADOS AO ENSINO = (45 j)	0,00
36- TOTAL DAS DEDUÇÕES CONSIDERADAS PARA FINS DE LIMITE CONSTITUCIONAL (29 + 30 + 32 + 33 + 34 + 35)	- 445.877,05
37- TOTAL DAS DESPESAS PARA FINS DE LIMITE ((22 + 23) - (36))	5.101.027,45
38- PERCENTUAL DE APLICAÇÃO EM MDE SOBRE A RECEITA LÍQUIDA DE IMPOSTOS ((37) / (3) x 100) % - LIMITE CONSTITUCIONAL 25%	26,04

OUTRAS DESPESAS CUSTEADAS COM RECEITAS ADICIONAIS PARA FINANCIAMENTO DO ENSINO ds Sumario Item	DOTAÇÃO INICIAL	DOTAÇÃO ATUALIZADA (d)	DESPESAS EMPENHADA		DESPESAS LIQUIDADAS		INSCRITAS EM RESTOS A PAGAR NÃO PROCESSADOS (i)
			Até o Bimestre (e)	% (f) = (e/d)x100	Até o Bimestre (g)	% (h) = ((g+i)/d)x100	
39- DESPESAS CUSTEADAS COM A APLICAÇÃO FINANCEIRA DE OUTROS RECURSOS DE IMPOSTOS VINCULADOS AO ENSINO	0,00	0,00	0,00	0,00%	0,00	0,00%	0,00
40- DESPESAS CUSTEADAS COM A CONTRIBUIÇÃO SOCIAL DO SALÁRIO-EDUCAÇÃO	247.800,00	272.362,97	84.509,99	31,03%	84.509,99	31,03%	0,00



# TRIBUNAL DE CONTAS DO ESTADO DO PARANÁ

## Coordenadoria de Gestão Municipal - CGM

41- DESPESAS CUSTEADAS COM OPERAÇÕES DE CRÉDITO	0,00	0,00	0,00	0,00%	0,00	0,00%	0,00
42- DESPESAS CUSTEADAS COM OUTRAS RECEITAS PARA FINANCIAMENTO DO ENSINO	302.564,80	506.473,46	205.291,93	40,53%	189.604,38	40,53%	15.687,55
43- TOTAL DAS OUTRAS DESPESAS CUSTEADAS COM RECEITAS ADICIONAIS PARA FINANCIAMENTO DO ENSINO (39 + 40 + 41 + 42)	550.364,80	778.836,43	289.801,92	37,21%	274.114,37	37,21%	15.687,55
44- TOTAL GERAL DAS DESPESAS COM MDE (28 + 43)	6.256.168,55	6.662.767,55	4.956.935,21	74,40%	4.768.787,05	74,40%	188.148,16

RESTOS A PAGAR INSCRITOS COM DISPONIBILIDADE FINANCEIRA DE RECURSOS DE IMPOSTOS VINCULADOS AO ENSINO	SALDO ATÉ O BIMESTRE	CANCELADOS EM 2020 (j)
45- RESTOS A PAGAR DE DESPESAS COM MDE		124.908,86
45.1 - Executadas com Recursos de Impostos Vinculados ao Ensino		124.908,86
45.2 - Executadas com Recursos do FUNDEB		0,00

CONTROLE DA DISPONIBILIDADE FINANCEIRA	FUNDEB	SALARIO EDUCAÇÃO
46- DISPONIBILIDADE FINANCEIRA EM 31 DE DEZEMBRO DE <EXERCÍCIO ANTERIOR>	108.673,65	24.562,97
47- (+) INGRESSO DE RECURSOS ATÉ O BIMESTRE	2.894.182,44	222.740,48
48- (-) PAGAMENTOS EFETUADOS ATÉ O BIMESTRE	3.004.111,60	84.509,99
48.1 - Orçamento do Exercício	2.924.111,60	84.509,99
48.2 - Restos a Pagar	80.000,00	0,00
49- (+) RECEITA DE APLICAÇÃO FINANCEIRA DOS RECURSOS ATÉ O BIMESTRE	1.276,76	253,47
50- (=) DISPONIBILIDADE FINANCEIRA ATÉ O BIMESTRE	21,25	163.046,93
51- (+) Ajustes	0,00	0,00
51.1 - Retenções	0,00	0,00
51.2 - Condição Bancária	0,00	0,00
52- (=) SALDO FINANCEIRO CONCILIADO	21,25	163.046,93

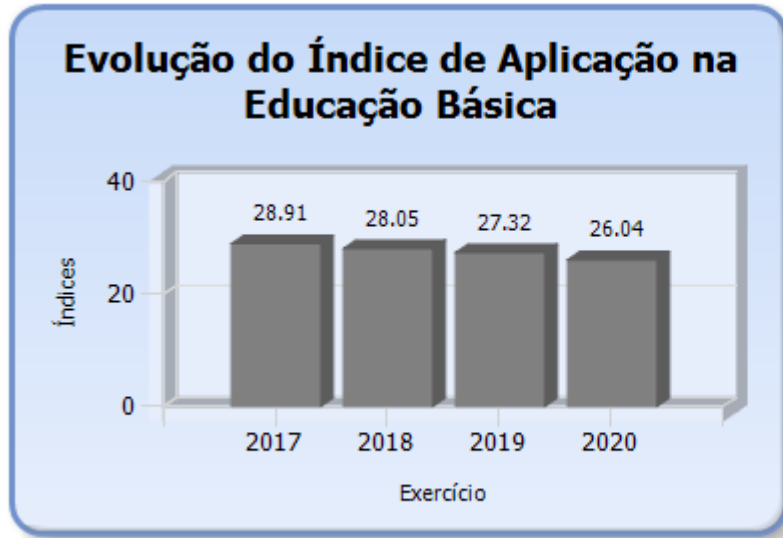
Fonte: Sistema de Informações Municipais - Acompanhamento Mensal (SIM-AM), Tribunal de Contas do Estado do Paraná

Dados processados em: 09/02/2021 22:01 | Relatório emitido em: 24/11/2021 13:59



# TRIBUNAL DE CONTAS DO ESTADO DO PARANÁ

Coordenadoria de Gestão Municipal - CGM



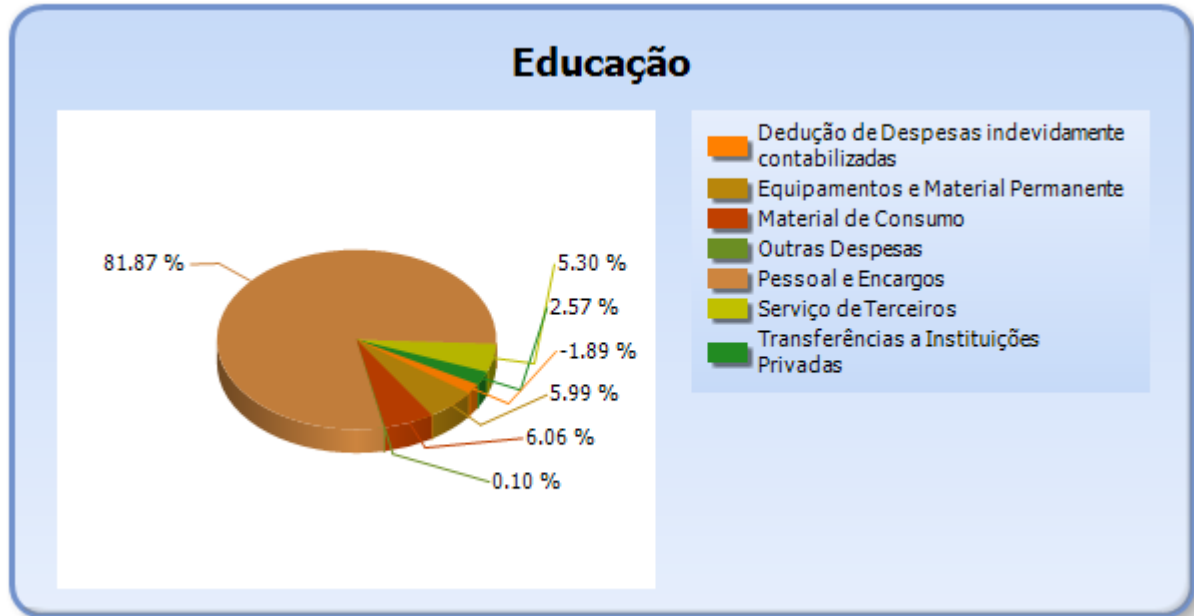
## 5.2 - DETALHAMENTO DA DESPESA COM ENSINO POR NATUREZA

NATUREZA DA DESPESA	VALOR
<b>CORRENTES</b>	<b>4.475.604,00</b>
Pessoal e Encargos	3.820.883,47
Material de Consumo	282.625,95
Serviço de Terceiros	247.265,54
Transferências	120.000,00
Transferências a Instituições Privadas	120.000,00
Outras Despesas	4.829,04
<b>DE CAPITAL</b>	<b>279.517,18</b>
Equipamentos e Material Permanente	279.517,18
Dedução de Despesas indevidamente contabilizadas	-87.987,89
<b>TOTAL</b>	<b>4.667.133,29</b>



# TRIBUNAL DE CONTAS DO ESTADO DO PARANÁ

Coordenadoria de Gestão Municipal - CGM



## 5.3 - DETALHAMENTO DA DESPESA COM ENSINO POR PROJETOS E ATIVIDADES

CÓDIGO	NOME DO PROJETO	FIXAÇÃO	EXECUÇÃO	DIFERENÇA
2325	Manut. do Programa de Incent. ao Estágio Remunerado - Ensino Fund/Infantil/Especial	113.396,00	112.495,73	900,27
2326	Locação e Manutenção de Sistemas para Atividades do Ensino Fund/Infantil/Especial	5.000,00	0,00	5.000,00
2327	Fornecimento de Alimentação para Servidores - Educação (fund/Infant/Espec)	5.000,00	0,00	5.000,00
2328	Locação de Máquinas, Equipamentos e Materiais em Geral - Educação (Fund/Infant/Especial)	20.000,00	19.871,40	128,60
2074	Formação, Treinamento e Capacitação de Servidores da Educação	26.800,00	11.982,89	14.817,11
1069	Modernização, Atualização e Aparelhamento - Ensino Fundamental	22.500,00	17.787,00	4.713,00
1072	Construção, Ampliação, Reforma e Melhoria de Prédios e Espaços Públicos - Ens. Fundamental	10.000,00	0,00	10.000,00
2048	Despesa com pessoal - Recursos Livres	237.971,00	11.432,29	226.538,71
2053	Combustíveis e Lubrificantes - Educação, Exceto Transporte Escolar - Recursos Livres	15.000,00	11.282,16	3.717,84
2054	Mat. e Serviços p/ Manut. da Frota - Educação, Exceto Transporte Escolar - Recursos Livres	26.000,00	25.221,83	778,17
2055	Serviços Gráficos e Serigrafia - Departamento de Educação - Recursos	7.000,00	0,00	7.000,00



# TRIBUNAL DE CONTAS DO ESTADO DO PARANÁ

## Coordenadoria de Gestão Municipal - CGM

	Livres			
2056	Material de Expediente - Ensino Fundamental - Recursos Livres	14.000,00	11.319,84	2.680,16
2058	Material de Limpeza e Higienização - Ensino Fundamental - Recursos Livres	12.000,00	10.489,25	1.510,75
2060	Comunicação em Geral, Energia Elétrica, e Fornec. de Água e Esgoto - Ensino Fundamental - Rec Livres	36.000,00	22.259,99	13.740,01
2062	Manutenção de Predios e Espaços Públicos - Ensino Fundamental - Recursos Livres	16.000,00	14.307,04	1.692,96
2064	Material Educativo, Pedagógico e Esportivo - Ensino Fundamental - Recursos Livres	7.000,00	6.750,85	249,15
2066	Atividades Gerais de Manutenção e Aprimoramento do Ensino Fundamental - Fonte 000, 103 e 104	47.620,00	12.732,42	34.887,58
2329	Material e Serviços Gráficos e Serigrafia - Ensino Fundamental	6.500,00	0,00	6.500,00
2374	Aplicação dos 5% da Cesta do FUNDEB	869.537,13	853.312,70	16.224,43
2390	Gas de cozinha para as escolas do Ensino Fundamental, Infantil e Especial	2.000,00	0,00	2.000,00
1070	Modernização, Atualização e Aparelhamento - Educação Infantil	10.000,00	0,00	10.000,00
2057	Material de Expediente - Educação Infantil - Recursos Livres	18.000,00	6.412,15	11.587,85
2059	Material de Limpeza e Higienização - Educação Infantil - Recursos Livres	11.000,00	9.713,70	1.286,30
2061	Comunicação em Geral, Energia Elétrica, e Fornec. de Água e Esgoto - Educação Infantil - Rec Livres	33.000,00	29.866,11	3.133,89
2063	Manutenção de Predios e Espaços Públicos - Educação Infantil - Recursos Livres	19.000,00	10.561,31	8.438,69
2065	Material Educativo, Pedagógico e Esportivo - Educação Infantil - Recursos Livres	11.000,00	3.091,45	7.908,55
2067	Atividades Gerais de Manutenção e Aprimoramento da Educação Infantil - Fonte 000, 103 e 104	32.120,00	9.268,77	22.851,23
2330	Material e Serviços Gráficos e Serigrafia - Ensino Infantil	7.000,00	0,00	7.000,00
2375	Aplicação dos 25% dos Demais Impostos e Transferências vinc. a Educação Básica	693.741,99	493.977,44	199.764,55
1071	Modernização, Atualização e Aparelhamento - Educação Especial	10.000,00	0,00	10.000,00
2068	Atividades Gerais de Manutenção e Aprimoramento da Educação Especial - Fonte 000	7.000,00	0,00	7.000,00
2075	Alimentação e Nutrição - Merenda Escolar do Ensino Fundamental - Recursos Livres	138.450,00	65.235,73	73.214,27
2076	Alimentação e Nutrição - Merenda Escolar da Educação Infantil - Recursos Livres	80.000,00	15.420,08	64.579,92



# TRIBUNAL DE CONTAS DO ESTADO DO PARANÁ

## Coordenadoria de Gestão Municipal - CGM

2077	Alimentação e Nutrição - Merenda Escolar da Educação Especial - Recursos Livres	10.000,00	5.247,95	4.752,05
2078	Combustíveis e Lubrificantes Transporte Escolar - Ensino Fundamental - Recursos Livres	10.000,00	0,00	10.000,00
2081	Material e Serviços para Frota do Transporte Escolar - Ensino Fundamental - Recursos Livres	79.000,00	32.745,58	46.254,42
2089	Demais Despesas Aplicadas no Transporte Escolar - Recursos Livres	6.120,00	0,00	6.120,00
2376	Aplicação dos 5% da Cesta do FUNDEB - Transporte Escolar	72.000,00	0,00	72.000,00
2079	Combustíveis e Lubrificantes Transporte Escolar - Educação Infantil- Recursos Livres	5.000,00	3.445,18	1.554,82
2082	Material e Serviços para Frota do Transporte Escolar - Educação Infantil - Recursos Livres	5.000,00	3.801,64	1.198,36
2377	Aplicação dos 25% dos Demais Impostos e Transferências - Transp. Escolar	75,00	75,00	0,00
2080	Combustíveis e Lubrificantes Transporte Escolar - Educação Especial- Recursos Livres	3.000,00	0,00	3.000,00
2083	Material e Serviços para Frota do Transporte Escolar - Educação Especial - Recursos Livres	12.000,00	902,10	11.097,90
2090	Gasto com Pessoal da Educação - FUNDEB - Fonte 102	9.875,00	0,00	9.875,00
2108	Outras Despesas com a Manut. e Desenvolv. do Ensino - FUNDEB - Fonte 102	39.225,00	35.326,00	3.899,00
2380	Repasse da parcela o FUNDEB 40% para APAE-SPI	120.000,00	120.000,00	0,00
2093	Manutenção do Quadro do Magistério - Fonte 101	2.943.000,00	2.768.785,60	174.214,40
	Dedução de Despesas indevidamente contabilizadas	0,00	-87.987,89	87.987,89
	<b>TOTAL</b>	<b>5.883.931,12</b>	<b>4.667.133,29</b>	<b>1.216.797,83</b>

### 5.4 - REMUNERAÇÃO DO MAGISTÉRIO - FUNDEB

ESPECIFICAÇÃO	VALOR
1 - RECEITAS DE TRANSFERÊNCIAS DO FUNDEB	2.895.459,20
2 - PAGAMENTO DOS PROFISSIONAIS DO MAGISTÉRIO	2.768.785,60
3 - RESTOS A PAGAR SEM COBERTURA FINANCEIRA	0,00
4 - SUPERAVIT FINANCEIRO	108.673,65





# TRIBUNAL DE CONTAS DO ESTADO DO PARANÁ

## Coordenadoria de Gestão Municipal - CGM

5 - TOTAL DAS DEDUÇÕES PARA FINS DE APLICAÇÃO DO FUNDEB (3+4)	108.673,65
6 - TOTAL LÍQUIDO DAS DESPESAS RELATIVAS À REMUNERAÇÃO DOS PROFISSIONAIS DO MAGISTÉRIO (2-5)	2.660.111,95
7 - PERCENTUAL DE APLICAÇÃO DOS RECURSOS DO FUNDEB NA REMUNERAÇÃO DO MAGISTÉRIO [6/1]	91,87

### 6 - DESPESAS REALIZADAS COM SAÚDE (E.C. 29/2000)

#### 6.1 - DEMONSTRATIVO DO SISTEMA SIM-AM ENVIADO PELO MUNICÍPIO

MUNICÍPIO DE SÃO PEDRO DO IGUAÇU  
RELATÓRIO RESUMIDO DA EXECUÇÃO ORÇAMENTÁRIA - CONSOLIDADO  
ORÇAMENTOS FISCAL E DA SEGURIDADE SOCIAL  
DEMONSTRATIVO DAS RECEITAS E DESPESAS COM AÇÕES E SERVIÇOS PÚBLICOS DE SAÚDE  
01/2020 A 12/2020

RREO - ANEXO 12 (LC, 141/2012, art. 35)

R\$ 1,00

RECEITAS PARA APURAÇÃO DA APLICAÇÃO EM AÇÕES E SERVIÇOS PÚBLICOS DE SAÚDE	PREVISÃO INICIAL	PREVISÃO ATUALIZADA (a)	RECEITAS REALIZADAS	
			Até o Bimestre (b)	% (b/a) x 100
RECEITA DE IMPOSTOS LÍQUIDA (I)	1.435.500,00	1.435.500,00	1.646.837,65	114,72%
Imposto Predial e Territorial Urbano - IPTU	650.000,00	650.000,00	486.680,02	74,87%
Imposto sobre Transmissão de Bens Intervivos - ITBI	100.000,00	100.000,00	325.429,87	325,43%
Imposto sobre Serviços de Qualquer Natureza - ISS	250.000,00	250.000,00	279.807,29	111,92%
Imposto de Renda Retido na Fonte - IRRF	263.100,00	263.100,00	377.612,67	143,52%
Multas, Juros de Mora e Outros Encargos dos Impostos	5.500,00	5.500,00	3.170,38	57,64%
Dívida Ativa dos Impostos	141.100,00	141.100,00	142.095,41	100,71%
Multas, Juros de Mora e Outros Encargos da Dívida Ativa	25.800,00	25.800,00	32.042,01	124,19%
RECEITA DE TRANSFERÊNCIAS CONSTITUCIONAIS E LEGAIS (II)	18.315.275,00	18.315.275,00	17.144.815,42	93,61%
Cota-Parte FPM	9.715.000,00	9.715.000,00	8.817.734,24	90,76%
Cota-Parte ITR	263.000,00	263.000,00	327.069,34	124,36%
Cota-Parte IPVA	450.000,00	450.000,00	613.807,71	136,40%
Cota-Parte ICMS	7.750.000,00	7.750.000,00	7.250.551,48	93,56%
Cota-Parte IPI-Exportação	100.000,00	100.000,00	135.652,65	135,65%
Compensações Financeiras Provenientes de Impostos e Transferências Constitucionais	37.275,00	37.275,00	0,00	0,00%
Desoneração ICMS (LC 87/96)	37.275,00	37.275,00	0,00	0,00%
Outras	0,00	0,00	0,00	0,00%
TOTAL DAS RECEITAS PARA APURAÇÃO DA APLICAÇÃO EM AÇÕES E SERVIÇOS	19.750.775,00	19.750.775,00	18.791.653,07	95,14%



# TRIBUNAL DE CONTAS DO ESTADO DO PARANÁ

## Coordenadoria de Gestão Municipal - CGM

PÚBLICOS DE SAÚDE (III) = I + II				
----------------------------------	--	--	--	--

RECEITAS ADICIONAIS PARA FINANCIAMENTO DA SAÚDE	PREVISÃO INICIAL	PREVISÃO ATUALIZADA (c)	RECEITAS REALIZADAS	
			Até o Bimestre (d)	% (d/c) x 100
TRANSFERÊNCIA DE RECURSOS DO SISTEMA ÚNICO DE SAÚDE-SUS	661.756,51	661.756,51	1.461.192,98	220,81%
Provenientes da União	580.205,95	580.205,95	857.934,41	147,87%
Provenientes dos Estados	80.830,56	80.830,56	590.794,83	730,91%
Provenientes de Outros Municípios	0,00	0,00	0,00	0,00%
Outras Receitas do SUS	720,00	720,00	12.463,74	1.731,08%
TRANSFERÊNCIAS VOLUNTÁRIAS	0,00	0,00	0,00	0,00%
RECEITAS DE OPERAÇÕES DE CRÉDITO VINCULADAS À SAÚDE	0,00	0,00	0,00	0,00%
OUTRAS RECEITAS PARA FINANCIAMENTO DA SAÚDE	18.600,00	18.600,00	21.760,35	116,99%
TOTAL RECEITAS ADICIONAIS PARA FINANCIAMENTO DA SAÚDE	680.356,51	680.356,51	1.482.953,33	217,97%

DESPESAS COM SAÚDE (Por Grupo de Natureza da Despesa)	DOTAÇÃO INICIAL	DOTAÇÃO ATUALIZADA (e)	DESPESAS EMPENHADAS		DESPESAS LIQUIDADAS		Inscritas em Restos a Pagar não Processados
			Até o Bimestre (f)	% (f/e) x 100	Até o Bimestre (g)	% (g/e) x 100	
DESPESAS CORRENTES	7.371.965,11	8.650.267,49	6.518.501,13	75,36%	6.357.828,59	73,50%	160.672,54
Pessoal e Encargos Sociais	4.391.197,50	4.881.897,69	4.007.055,77	82,08%	4.007.055,77	82,08%	0,00
Juros e Encargos da Dívida	204,81	204,81	197,64	96,50%	197,64	96,50%	0,00
Outras Despesas Correntes	2.980.562,80	3.768.164,99	2.511.247,72	66,64%	2.350.575,18	62,38%	160.672,54
DESPESAS DE CAPITAL	51.130,73	653.191,48	284.462,18	43,55%	283.122,18	43,34%	1.340,00
Investimentos	50.886,91	652.947,66	284.462,18	43,57%	283.122,18	43,36%	1.340,00
Inversões Financeiras	0,00	0,00	0,00	0,00%	0,00	0,00%	0,00
Amortização da Dívida	243,82	243,82	0,00	0,00%	0,00	0,00%	0,00
TOTAL DAS DESPESAS COM SAÚDE (IV)	7.423.095,84	9.303.458,97	6.802.963,31	73,12%	6.640.950,77	71,38%	162.012,54

DESPESAS COM SAÚDE NÃO COMPUTADAS PARA FINS DE APURAÇÃO DO PERCENTUAL MÍNIMO	DOTAÇÃO INICIAL	DOTAÇÃO ATUALIZADA (e)	DESPESAS EMPENHADAS		DESPESAS LIQUIDADAS		Inscritas em Restos a Pagar não Processados
			Até o Bimestre (f)	% (f/e) x 100	Até o Bimestre (g)	% (g/e) x 100	
DESPESAS COM INATIVOS E PENSIONISTAS	0,00	0,00	0,00	0,00%	0,00	0,00%	0,00
DESPESA COM ASSISTÊNCIA À SAÚDE QUE NÃO ATENDE AO PRINCÍPIO DE ACESSO UNIVERSAL	0,00	0,00	0,00	0,00%	0,00	0,00%	0,00



# TRIBUNAL DE CONTAS DO ESTADO DO PARANÁ

## Coordenadoria de Gestão Municipal - CGM

DESPESAS CUSTEADAS COM OUTROS RECURSOS	673.135,35	2.209.502,36	1.469.132,63	21,60%	1.455.553,13	21,92%	13.579,50
Recursos de Transferência do Sistema Único de Saúde - SUS	661.035,35	1.709.581,55	1.240.704,63	18,24%	1.228.013,50	18,49%	12.691,13
Recursos de Operações de Crédito	0,00	0,00	0,00	0,00%	0,00	0,00%	0,00
Outros Recursos	12.100,00	499.920,81	228.428,00	3,36%	227.539,63	3,43%	888,37
OUTRAS AÇÕES E SERVIÇOS NÃO COMPUTADOS	0,00	0,00	28.249,80	0,42%	25.869,80	0,39%	2.380,00
RESTOS/CONTAS A PAGAR INSCRITOS NO EXERCÍCIO SEM DISPONIBILIDADE FINANCEIRA	0,00	0,00	1.284,22	0,02%	1.284,22	0,02%	0,00
DESPESAS CUSTEADAS COM DISPONIBILIDADE DE CAIXA VINCULADA AOS RESTOS A PAGAR CANCELADOS	0,00	0,00	29.542,00	0,43%	29.542,00	0,44%	0,00
DESPESAS CUSTEADAS COM RECURSOS VINCULADOS À PARCELA DO PERCENTUAL MÍNIMO QUE NÃO FOI APLICADA EM AÇÕES E SERVIÇOS DE SAÚDE EM EXERCÍCIOS ANTERIORES	0,00	0,00	0,00	0,00%	0,00	0,00%	0,00
SUPERÁVIT FINANCEIRO DE EXERCÍCIO ANTERIOR NÃO APLICADO EM AÇÕES E SERVIÇOS PÚBLICOS DE SAÚDE	0,00	0,00	0,00	0,00%	0,00	0,00%	0,00
TOTAL DAS DESPESAS COM AÇÕES E SERVIÇOS PÚBLICOS DE SAÚDE NÃO COMPUTADAS (V)	0,00	0,00	1.528.208,65	22,46%	1.512.249,15	22,77%	15.959,50
TOTAL DAS DESPESAS COM AÇÕES E SERVIÇOS PÚBLICOS DE SAÚDE (VI) = (IV - V)	0,00	0,00	5.274.754,66	77,54%	5.128.701,62	77,23%	146.053,04

<b>PERCENTUAL DE APLICAÇÃO EM AÇÕES E SERVIÇOS PÚBLICOS DE SAÚDE SOBRE A RECEITA DE IMPOSTOS LÍQUIDA E TRANSFERÊNCIAS CONSTITUCIONAIS E LEGAIS (VII%) = (VI / IIIb x 100) - LIMITE CONSTITUCIONAL 15%</b>	28,07
-----------------------------------------------------------------------------------------------------------------------------------------------------------------------------------------------------------	-------

<b>VALOR REFERENTE À DIFERENÇA ENTRE O VALOR EXECUTADO E O LIMITE MÍNIMO CONSTITUCIONAL [(IIIb * 15%) - VI]</b>	2.456.006,70
-----------------------------------------------------------------------------------------------------------------	--------------

EXECUÇÃO DE RESTOS A PAGAR NÃO PROCESSADOS INSCRITOS COM DISPONIBILIDADE DE CAIXA	INSCRITOS	CANCELADOS/PRESCRITOS	PAGOS	A PAGAR	PARCELA CONSIDERADA NO LIMITE
Inscritos em 2020	54.585,23	0,00	0,00	0,00	0,00

CONTROLE DOS RESTOS A PAGAR CANCELADOS OU PRESCRITOS PARA FINS DE APLICAÇÃO DA DISPONIBILIDADE DE CAIXA CONFORME ARTIGO 24, §1º e 2º	RESTOS A PAGAR CANCELADOS OU PRESCRITOS		
	Saldo Inicial	Despesas custeadas no exercício de referência (j)	Saldo Final (Não Aplicado)
Restos a Pagar Cancelados ou Prescritos em 2020	0,00	29.542,00	- 29.542,00



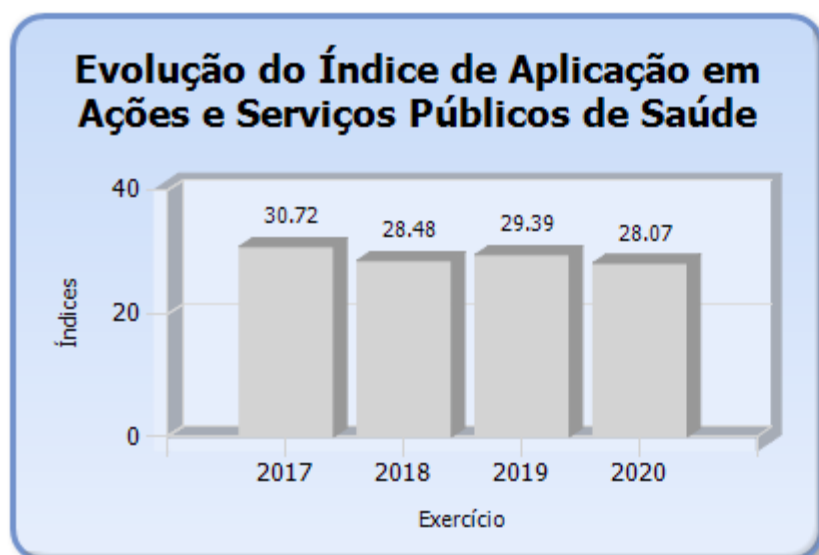
# TRIBUNAL DE CONTAS DO ESTADO DO PARANÁ

## Coordenadoria de Gestão Municipal - CGM

CONTROLE DO VALOR REFERENTE AO PERCENTUAL MÍNIMO NÃO CUMPRIDO EM EXERCÍCIOS ANTERIORES PARA FINS DE APLICAÇÃO DOS RECURSOS VINCULADOS CONFORME ARTIGOS 25 E 26	LIMITE NÃO CUMPRIDO		
	Saldo Inicial	Despesas custeadas no exercício de referência (k)	Saldo Final (Não Aplicado)
Diferença de limite não cumprido em 2020	0,00	0,00	0,00

DESPESAS COM SAÚDE (Por Subfunção)	DOTAÇÃO INICIAL	DOTAÇÃO ATUALIZADA (e)	DESPESAS EMPENHADAS		DESPESAS EXECUTADAS		Inscritas em Restos a Pagar não Processados
			Até o Bimestre (l)	% (l/total l) x 100	Até o Bimestre (m)	% (m/total m) x 100	
Atenção Básica	7.229.649,96	9.052.908,09	6.686.703,16	98,29%	6.525.013,64	73,86%	161.689,52
Assistência Hospitalar e Ambulatorial	0,00	0,00	0,00	0,00%	0,00	0,00%	0,00
Suporte Profilático e Terapêutico	0,00	0,00	0,00	0,00%	0,00	0,00%	0,00
Vigilância Sanitária	106.745,88	163.850,88	81.705,46	1,20%	81.705,46	49,87%	0,00
Vigilância Epidemiológica	0,00	0,00	0,00	0,00%	0,00	0,00%	0,00
Alimentação e Nutrição	0,00	0,00	0,00	0,00%	0,00	0,00%	0,00
Outras Subfunções	86.700,00	86.700,00	34.554,69	0,51%	34.231,67	39,86%	323,02
TOTAL	7.423.095,84	9.303.458,97	6.802.963,31	100,00%	6.640.950,77	73,12%	162.012,54

Fonte: Sistema de Informações Municipais - Acompanhamento Mensal (SIM-AM), Tribunal de Contas do Estado do Paraná  
 Dados processados em: 29/01/2021 22:44 | Relatório emitido em: 24/11/2021 13:59



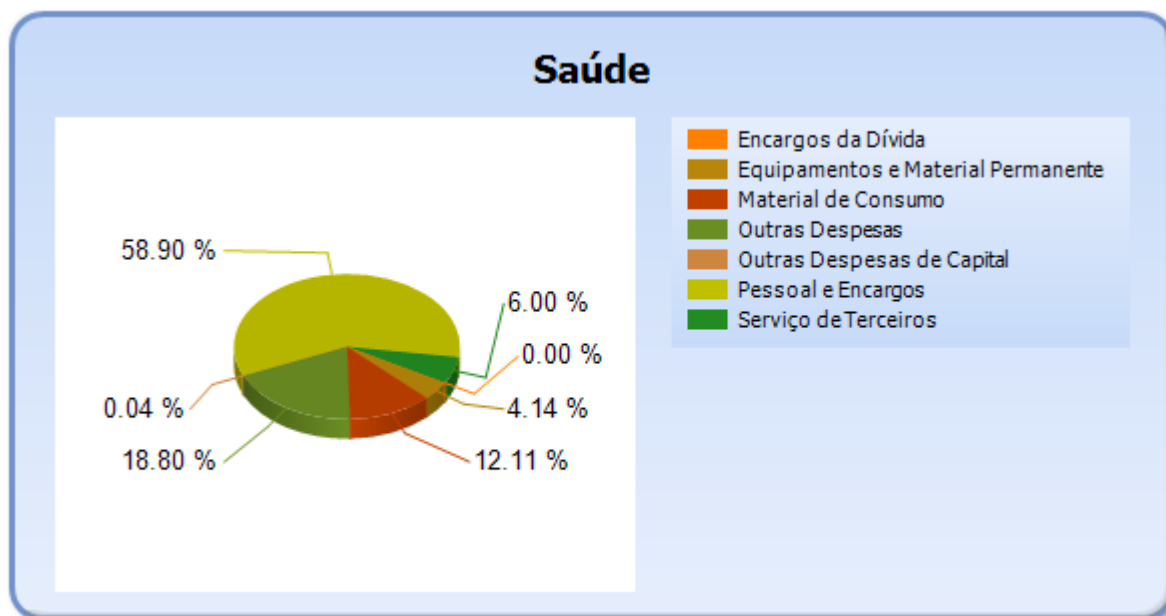


# TRIBUNAL DE CONTAS DO ESTADO DO PARANÁ

Coordenadoria de Gestão Municipal - CGM

## 6.2 - DETALHAMENTO DA DESPESA COM SAÚDE POR NATUREZA

NATUREZA DA DESPESA	VALOR
<b>CORRENTES</b>	<b>6.518.501,13</b>
Pessoal e Encargos	4.007.055,77
Material de Consumo	823.763,39
Serviço de Terceiros	408.210,08
Encargos da Dívida	197,64
Outras Despesas	1.279.274,25
<b>DE CAPITAL</b>	<b>284.462,18</b>
Equipamentos e Material Permanente	281.863,09
Outras Despesas de Capital	2.599,09
<b>TOTAL</b>	<b>6.802.963,31</b>



## 6.3 - DETALHAMENTO DA DESPESA COM SAÚDE POR PROJETOS E ATIVIDADES

CÓDIGO	NOME DO PROJETO	FIXAÇÃO	EXECUÇÃO	DIFERENÇAS
2116	Manutenção das Atividades do Gabinete da Secretaria Municipal de Saúde	80.700,00	34.554,69	46.145,31
2117	Manutenção das Atividades do Departamento de Saúde	2.000,00	0,00	2.000,00
2118	Atividades do Departamento do Programa Saúde da Família	2.000,00	0,00	2.000,00
2119	Atividades do Departamento de Saneamento Básico.	2.000,00	0,00	2.000,00



# TRIBUNAL DE CONTAS DO ESTADO DO PARANÁ

## Coordenadoria de Gestão Municipal - CGM

1459	Investimentos - Despesa de Capital da EC 29 - Fonte 303	12.926,38	0,00	12.926,38
2120	Gasto com Pessoal - Fundo Mun. de Saúde - Recursos Livres	802.000,00	173.156,62	628.843,38
2121	Combustíveis e Lubrificantes - Fundo Municipal de Saúde - Recursos Livres	247.999,92	62.685,56	185.314,36
2122	Materiais e Serviços em Geral para a Frota do Fundo Municipal de Saúde - Recursos Livres	150.000,00	101.562,26	48.437,74
2123	Material de Expediente - Fundo Municipal de Saúde - Recursos Livres	30.000,00	7.588,50	22.411,50
2124	Material de Limpeza e Higienização - Fundo Municipal de Saúde - Recursos Livres	24.500,00	19.834,05	4.665,95
2125	Comunicação em Geral, Energia Elétrica, e Fornecimento de Água e Esgoto - Fundo Municipal de Saúde	110.000,00	88.119,00	21.881,00
2126	Manutenção e Conservação de Unidades de Saúde - Fundo Municipal de Saúde - Recursos Livres	20.000,00	18.286,25	1.713,75
2127	Materiais e Serviços Gráficos e de Serigrafia - Fundo Municipal de Saúde - Recursos Livres	26.000,00	5.233,76	20.766,24
2128	Locação e Manutenção de Sistemas e Softwares - Fundo Municipal de São Pedro do Iguaçu - Recursos Livres	41.600,00	39.332,71	2.267,29
2129	Formação, Capacitação e Treinamento de Servidores - Fundo Municipal de Saúde - Recursos Livres	14.800,00	1.160,00	13.640,00
2131	Atividades do Conselho Municipal de Saúde	11.900,00	0,00	11.900,00
2132	Material Hospitalar e Farmacológico - Fundo Municipal de Saúde - Recursos Livres	40.000,00	39.722,01	277,99
2133	Medicamentos e Materiais de Distribuição Gratuita - Fundo Municipal de Saúde - Recursos Livres	200.000,00	144.784,98	55.215,02
2134	Material Odontológico - Fundo Municipal de Saúde - Recursos Livres	30.000,00	3.676,80	26.323,20
2135	Manutenção da Coleta de Lixo Hospitalar - Fundo Municipal de Saúde - Recursos Livres	24.000,00	21.609,00	2.391,00
2136	Serviços Médicos e Hospitalares - Terceirização - Fundo Municipal de Saúde - Recursos Livres	245.000,00	58.080,86	186.919,14
2137	Despesas com Oxigênio Medicinal e Acessórios Afins - Fundo Municipal de Saúde - Recursos Livres	26.625,00	13.750,00	12.875,00
2138	Fornecimento de Alimentação para Servidores - Fundo Mun. de Saúde - Livres	25.000,00	24.132,00	868,00
2139	Demais Atividades do Fundo Municipal de Saúde - Recursos Livres	61.000,00	49.145,75	11.854,25
2141	Atividades do CISCOPAR - CONTRATO DE PROGRAMA - Recursos Livres	628.588,41	521.708,23	106.880,18



# TRIBUNAL DE CONTAS DO ESTADO DO PARANÁ

## Coordenadoria de Gestão Municipal - CGM

2159	Atividades do Consórcio Paraná Medicamentos - Fundo Municipal de Saúde - Recursos Livres	245.000,00	236.705,88	8.294,12
2160	Atividades do CONSAMU - Fundo Municipal de Saúde - Recursos Livres	100.657,80	99.368,52	1.289,28
2294	Rateio CONSAMU - Atendimento UPA	444.299,09	434.419,41	9.879,68
2310	Atividades do Ciscopar - Contrato de Rateio Fatura ADM - Recursos Livres	176.267,85	133.493,11	42.774,74
2395	Locação de máquinas e equipamentos - Saúde	3.000,00	1.871,91	1.128,09
2397	Generos alimentícios para o Fundo Mun. de Saúde	8.500,00	2.940,24	5.559,76
2400	Manut. do Programa de Incent. ao Estágio Remunerado - Saúde	14.994,00	13.566,00	1.428,00
2140	Gasto com Pessoal - Fundo Mun. de Saúde - Fonte 303	2.494.920,10	2.388.125,89	106.794,21
2142	Atividades do CISCOPAR - CONTRATO DE PROGRAMA - Fonte 303	315.196,15	283.795,76	31.400,39
2143	Serviços Médicos e Hospitalares - Terceirização - Fundo Municipal de Saúde - Fonte 303	155.000,00	85.941,25	69.058,75
2144	Material Hospitalar e Farmacológico - Fundo Municipal de Saúde - Fonte 303	10.000,00	4.692,05	5.307,95
2145	Medicamentos e Materiais de Distribuição Gratuita - Fundo Municipal de Saúde - Fonte 303	140.000,00	118.008,09	21.991,91
2146	Demais Atividades do Fundo Municipal de Saúde - Fonte 303	12.000,00	4.148,19	7.851,81
1457	Emendas Individuais da Saúde - CAPITAL - Programas	149.998,00	0,00	149.998,00
1458	Exec. Recursos do Prog. Da Qualif. Da Vigilância em Saúde - CTA 9.560-5	7.548,38	0,00	7.548,38
2147	Programa da Atenção Básica - PAB - FIXO - Fonte 495	304.843,96	298.859,69	5.984,27
2150	Atenção Básica - Agentes Comunitários de Saúde - Fonte 495	105.000,00	74.106,70	30.893,30
2161	Atividades do CONSAMU - Repasse da UNIÃO- Fonte 496	66.485,48	65.116,14	1.369,34
2311	Exec. Contrato de Rateio Manut. CAPS-AD-III - UNIÃO	25.756,51	11.654,44	14.102,07
2340	Exec. Contrato de Rateio Manut. CAPS-AD-III - ESTADO	12.878,26	10.710,23	2.168,03
2341	Atividades do CONSAMU - Repasse da ESTADO- Fonte 496	89.951,78	88.553,16	1.398,62
2356	Exec. Qualif. Cons. Mun. Saúde - Custeio - Cta 869-5	1.576,38	1.458,85	117,53
2369	Exec. Recursos Financeiros - CTA 870-9 - Assist. Farmacêutica	8.656,64	8.162,75	493,89



# TRIBUNAL DE CONTAS DO ESTADO DO PARANÁ

## Coordenadoria de Gestão Municipal - CGM

2370	Exec. Recursos Financeiros - CTA 885-7 - VIGIASUS	342.530,88	208.600,00	133.930,88
2383	Programa da Atenção Básica - PAB Variável	101.589,12	68.573,81	33.015,31
2384	Incentivo Financeiro para Vigilância em Saúde - Despesas Diversas	9.070,00	0,00	9.070,00
2385	Rede Cegonha	250,00	0,00	250,00
2420	Reprogramação dos Recursos da Saúde para COVID-19 - LEI 172/2020-União	223.492,14	208.604,85	14.887,29
2454	Recursos da Assistência Farmacêutica - CTA 10.087-0	9.107,16	8.298,00	809,16
2157	Assistência Farmacêutica - Assistência Farmacêutica Básica - Fonte 498	36.610,32	0,00	36.610,32
2347	Incent. financeiro - Exec. de Ações de Vigilância Sanitária	12.000,00	0,00	12.000,00
2348	Assistência Financeira Complementar - Agente de Combate a Endemias	102.105,00	81.705,46	20.399,54
1163	Modernização, Atualização e Aparelhamento - Fundo Municipal de Saúde - Outros Recursos	69.736,95	38.622,59	31.114,36
2320	Demais Atividades do Fundo Mun. De Saúde - EI - CUSTEIO -Saúde - Programas	255.185,86	165.045,41	90.140,45
2417	Enfrentamento da Emergência de Saúde - COVID-19	250.129,54	106.300,55	143.828,99
2423	COVID-19 - Apoio Financeiro, Lei Complementar 173/2020, Inciso I, Art. 5º - Saúde	25.000,00	24.760,00	240,00
2426	Apoio Financeiro, Lei Complementar 173/2020, Inciso II, Art. 5º -Saúde	90.550,00	87.851,35	2.698,65
2451	Res. SESA 705/2020 - Prest. Pecuniária Poder Judiciário - COVID 19	11.796,35	10.780,00	1.016,35
2164	Gasto com Pessoal - Fundo Mun. de Saúde - Outros Recursos	13.135,56	0,00	13.135,56
	TOTAL	9.303.458,97	6.802.963,31	2.500.495,66

## 7 - CONTROLE INTERNO

### PONTOS DE VERIFICAÇÃO SOBRE O CONTROLE INTERNO

ITENS DE VERIFICAÇÃO	CONCLUSÃO
Consta do processo o Relatório do Controle Interno?	SIM
O Relatório do Controle Interno encaminhado apresenta o conteúdo mínimo prescrito pelo Tribunal?	SIM
O Relatório do Controle Interno encaminhado apresenta irregularidade passível de desaprovação das contas anuais?	NÃO





# TRIBUNAL DE CONTAS DO ESTADO DO PARANÁ

Coordenadoria de Gestão Municipal - CGM

## 8 - ENCERRAMENTO DE MANDATO

### 8.1 - DESPESAS COM PUBLICIDADE INSTITUCIONAL REALIZADAS ATÉ 15 DE AGOSTO DE 2020

DESCRIÇÃO	VALOR (R\$)
1º e 2º Quadrimestres de 2017	0,00
1º e 2º Quadrimestres de 2018	0,00
1º e 2º Quadrimestres de 2019	0,00
Média dos dois primeiros quadrimestres dos três últimos anos	0,00
1º e 2º Quadrimestres de 2020	0,00

Nota - Para este item de análise apura-se restrição quando a diferença entre o gasto no 1º e 2º Quadrimestres de 2020 (que compreende o período entre 01/01 e 15/08/2020, conforme Emenda Constitucional nº 107/2020) e a média dos gastos no 1º e 2º Quadrimestres dos exercícios anteriores for superior a R\$ 1.500,00 (10% do valor estabelecido no § 5º do artigo 1º da Resolução nº 60/17 - TCE/PR).

O quadro acima demonstra que, no exercício em análise, a entidade não realizou despesas com publicidade em desacordo com as disposições do art. 73, VII da Lei Federal nº 9.504/97 e atualizações e Emenda Constitucional nº 107/2020.

### 8.2 - DESPESAS COM PUBLICIDADE INSTITUCIONAL NO PERÍODO DE VEDAÇÃO QUE ANTECEDE AS ELEIÇÕES

MÊS	VALOR (R\$)
Agosto	0,00
Setembro	0,00
Outubro	0,00
Novembro	0,00

Nota 1 - Conforme Emenda Constitucional nº 107/2020 a vedação para despesas com publicidade compreende o período de 16 de agosto de 2020 até a realização do pleito.

Nota 2 - Para este item de análise apura-se restrição quando o somatório dos valores apurados nos meses que antecedem o pleito for superior a R\$ 1.500,00 (10% do valor estabelecido no § 5º do artigo 1º da Resolução nº 60/17 - TCE/PR).

O quadro acima demonstra que, no exercício em análise, a entidade não realizou despesas com publicidade em desacordo com as disposições do art. 73, VI, b da Lei Federal nº 9.504/97 e atualizações e Emenda Constitucional nº 107/2020.



# TRIBUNAL DE CONTAS DO ESTADO DO PARANÁ

Coordenadoria de Gestão Municipal - CGM

## 9 - ATRASO NA ENTREGA DA PRESTAÇÃO DE CONTAS DO EXERCÍCIO

### 9.1 - ENTREGA DOS DOCUMENTOS QUE COMPÕEM A PRESTAÇÃO DE CONTAS COM ATRASO

Verifica-se na autuação do processo de Prestação de Contas que a Entidade atendeu o prazo estipulado no art. 225, caput, do Regimento Interno do TCE/PR.

## PARTE II - CONSTATAÇÕES DA ANÁLISE

### 10 - RESULTADO DA ANÁLISE

A análise das contas está cingida aos assuntos contidos no escopo definido na Instrução Normativa nº 157/2021, sendo que a abordagem à luz dos critérios técnicos e legais a que estão sujeitos resultou nos apontamentos indicados nesta relação, os quais foram tratados em detalhes nos subtítulos próprios desta Instrução.

### OCORRÊNCIAS CONSTATADAS FACE AO ESCOPO DA ANÁLISE

Tendo em vista os apontamentos elencados anteriormente, as irregularidades serão expressamente caracterizadas e indicados os responsáveis, conforme previsto no art. 352, inc. II, do Regimento Interno do TCE-PR.

DESCRIÇÃO	RESULTADO DA ANÁLISE	RESPONSÁVEL	CPF	TIPIFICAÇÃO
Obrigações de despesa contraídas nos últimos dois quadrimestres do mandato que tenham parcelas a serem pagas no exercício seguinte sem que haja suficiente disponibilidade de caixa, conforme critérios fixados no Prejulgado 15.	IRREGULAR	FRANCISCO DANTAS DE SOUZA NETO	574.853.809-15	Lei Complementar nº 101/00, art. 42 e Prejulgado nº 15 TCE-PR - Multa LCE nº 113/2005, art. 87, IV, "g".



# TRIBUNAL DE CONTAS DO ESTADO DO PARANÁ

Coordenadoria de Gestão Municipal - CGM

## PARTE III - INFORMAÇÕES RELATIVAS AOS PROCESSOS DA ENTIDADE

### a) ESCOPO DO PROCEDIMENTO DE ACOMPANHAMENTO REMOTO PARA O EXERCÍCIO

O Acompanhamento Remoto via Malha Eletrônica teve como objeto de escopo para a Entidade no exercício em análise os casos abaixo relacionados:

DESCRIÇÃO DOS CASOS DE ACOMPANHAMENTO	UNIDADE RESPONSÁVEL
Plano Anual de Fiscalização de 2020 - PAF 2020	CAGE
Comissão COVID Saúde	CAGE/CAUD/CGF/CGM

### b) - PROCESSOS REFERENTES À ENTIDADE

Não constaram do banco de dados do TCE/PR, no momento da emissão desta Instrução, registros de processos relativos à Entidade para este exercício de análise da Prestação de Contas Municipais.

### c) - SITUAÇÃO DAS PRESTAÇÕES DE CONTAS DOS ÚLTIMOS EXERCÍCIOS

Informa-se a seguir a situação das Prestações de Contas, relativas aos últimos exercícios, conforme consta do banco de dados do TCE/PR.

Nº DO PROCESSO	ANO	ASSUNTO	TRÂMITE ATUAL	TIPO ATO	Nº ATO	RESULTADO
283817/17	2016	PRESTAÇÃO DE CONTAS DO PREFEITO MUNICIPAL	DP	PPR	227/2020	Parecer prévio pela regularidade com ressalvas
246230/18	2017	PRESTAÇÃO DE CONTAS DO PREFEITO MUNICIPAL	DP	PPR	120/2019	Parecer prévio pela regularidade com ressalvas
170602/19	2018	PRESTAÇÃO DE CONTAS DO PREFEITO MUNICIPAL	DP	PPR	288/2019	Parecer prévio pela regularidade
201028/20	2019	PRESTAÇÃO DE CONTAS DO PREFEITO MUNICIPAL	DP	PPR	60/2021	Parecer prévio pela regularidade com ressalvas



# TRIBUNAL DE CONTAS DO ESTADO DO PARANÁ

Coordenadoria de Gestão Municipal - CGM

## PARTE IV - DAS MULTAS

Face aos apontamentos deste opinativo, o Responsável fica sujeito à multa, nos termos da legislação em vigor, relativamente às seguintes constatações, sendo que as sanções originadas da Lei Complementar Estadual nº 113/2005 serão impostas de forma cumulativa, na forma do seu art. 87, § 2º.

### a) - Decorrentes de Restrições indicadas nesta Instrução

DESCRIÇÃO	RESPONSÁVEL	CPF	TIPIFICAÇÃO
Obrigações de despesa contraídas nos últimos dois quadrimestres do mandato que tenham parcelas a serem pagas no exercício seguinte sem que haja suficiente disponibilidade de caixa, conforme critérios fixados no Prejulgado 15.	FRANCISCO DANTAS DE SOUZA NETO	574.853.809-15	Lei Complementar nº 101/00, art. 42 e Prejulgado nº 15 TCE-PR - Multa LCE nº 113/2005, art. 87, IV, "g".

## PARTE V - CONCLUSÃO

Efetivado o exame da prestação de contas de governo do MUNICÍPIO DE SÃO PEDRO DO IGUAÇU, relativa ao exercício financeiro de 2020, as constatações que foram aduzidas ao longo deste instrutivo levam a concluir que, no estado em que se encontram no processo, as mencionadas questões ensejam a emissão de Parecer Prévio pela Irregularidade das contas.

Ainda, deve-se assinalar que as referidas ocorrências sujeitam o responsável à multa, nos termos da legislação referenciada em cada um dos itens apontados na Parte IV, desta instrução.

Destaca-se, contudo, que as conclusões aqui expostas não elidem responsabilidades por atos não alcançados pelo conteúdo da prestação de contas, não validam divergências em informações de caráter declaratório, não detectadas na análise, e nem eximem anomalias levantadas em outras espécies de procedimentos fiscalizatórios, tais como: Procedimentos de Acompanhamento Remoto, Auditorias, Inspeções, Tomadas de Contas, Comunicação de Irregularidades, Denúncias ou Representações.



# TRIBUNAL DE CONTAS DO ESTADO DO PARANÁ

## Coordenadoria de Gestão Municipal - CGM

Entretanto, por força do princípio do contraditório, do qual decorre o direito à ampla defesa, previsto no art. 5º, LV, da Constituição Federal, e na Lei Complementar Estadual nº 113/2005, é necessária a intimação do responsável abaixo identificado, para que, querendo, apresente defesa acerca das ocorrências listadas nesta instrução.

### Responsável para intimação

CARGO/FUNÇÃO	RESPONSÁVEL	CPF	INÍCIO	FIM
Prefeito	FRANCISCO DANTAS DE SOUZA NETO	574.853.809-15	01/01/2017	31/12/2020

Sobre o assunto, é necessário observar que o atual Gestor está obrigado ao atendimento no que for pertinente à providência de documentos faltantes e à apresentação de esclarecimentos que dependam da assistência técnica, contábil e material da Administração, pois este é o titular da responsabilidade pela guarda, segurança e conservação do patrimônio documental da entidade, permitindo-se ao ex-Ordenador o acesso à resposta para que ele, querendo, possa se manifestar a respeito dos questionamentos.

### Gestor atual para intimação

CARGO/FUNÇÃO	RESPONSÁVEL	CPF	INÍCIO	FIM
Prefeito	JOSE AROLDO MALVESTIO	786.759.449-34	01/01/2021	31/12/2024

É a instrução.  
CGM, 24 de novembro de 2021.

Ato emitido por CARLOS ALBERTO HEMBECKER - Analista de Controle - Matrícula nº 501255.

Ato revisado por JOSLEI GEQUELIN - Analista de Controle Contábil - Matrícula nº 517313 / ROSANE DO ROCIO TOSATO ZINHER - Analista de Controle Contábil - Matrícula nº 510998 / ELIANE MARIA COMPARIM SANTOS - Analista de Controle Contábil - Matrícula nº 511161 / EVERTON PAULO FOLLETTTO - Analista de Controle Contábil - Matrícula nº 52239-2.

Visto. Adotem-se os expedientes previstos no Regimento Interno deste Tribunal de Contas.

Nota: O revisor deste ato poderá ser identificado através do ícone "Verificar assinaturas" do Trâmite Web.