



TRIBUNAL DE CONTAS DO ESTADO DO PARANÁ

Coordenadoria de Gestão Municipal - CGM

PROCESSO Nº: 170602/19

ENTIDADE: MUNICÍPIO DE SÃO PEDRO DO IGUAÇU

ASSUNTO: PRESTAÇÃO DE CONTAS DO EXERCÍCIO FINANCEIRO DE 2018

INSTRUÇÃO Nº: 3189/2019 - CGM - PRIMEIRO EXAME

MUNICÍPIO DE SÃO PEDRO DO IGUAÇU. Prestação de Contas do exercício de 2018. Primeiro Exame. **Contas Regulares.**

SUMÁRIO DO ESCOPO DA ANÁLISE E INDICAÇÃO DAS OCORRÊNCIAS APONTADAS NESTA INSTRUÇÃO

DESCRIÇÃO DOS ITENS DE ANÁLISE	ITENS CONSTATADOS	ITENS NÃO CONSTATADOS
CONTROLE INTERNO		
Ausência de encaminhamento do Relatório do Controle Interno.		Nada Constatado
O Relatório do Controle Interno encaminhado não apresenta os conteúdos mínimos prescritos pelo Tribunal.		Nada Constatado
O Relatório do Controle Interno apresenta ocorrência de irregularidade passível de desaprovação da gestão.		Nada Constatado
RESULTADO ORÇAMENTÁRIO/FINANCEIRO		
Resultado orçamentário/financeiro de fontes não vinculadas a programas, convênios, operações de créditos e RPPS.		Nada Constatado
RESULTADO PATRIMONIAL		
Ausência de encaminhamento do Balanço Patrimonial emitido pela Contabilidade e/ou da respectiva publicação. Considera ainda a hipótese de a publicação não atender às especificações.		Nada Constatado
Divergências de saldos em quaisquer das classes ou grupos do Balanço Patrimonial emitido pelo Sistema de Contabilidade da Entidade e os dados enviados pelo SIM/AM.		Nada Constatado
AValiação da aplicação no ensino básico municipal		
Falta de aplicação do índice mínimo de 25% em manutenção e desenvolvimento da educação básica municipal.		Nada Constatado
Falta de aplicação de no mínimo 60% dos recursos do FUNDEB na remuneração do magistério.		Nada Constatado
Falta de aplicação de no mínimo 95% dos recursos do FUNDEB no exercício da arrecadação. Saldo deixado de aplicar no primeiro trimestre do exercício seguinte excede a 5%.		Nada Constatado
AValiação da aplicação em ações de saúde municipal		
Falta de aplicação do índice mínimo de 15% em serviços e ações de saúde pública.		Nada Constatado



TRIBUNAL DE CONTAS DO ESTADO DO PARANÁ

Coordenadoria de Gestão Municipal - CGM

ASPECTOS FISCAIS - LEI DE RESPONSABILIDADE FISCAL		
Limite de despesas com pessoal – não retorno ao limite no prazo legal.		Nada Constatado
Limite de despesas com pessoal – não redução de 1/3 no prazo legal.		Nada Constatado
Limite da Dívida Consolidada – não redução de 25% no prazo legal.		Nada Constatado
MULTAS DECORRENTES DE ATRASO NA ENTREGA DA PRESTAÇÃO DE CONTAS		
Entrega dos documentos que compõem a Prestação de Contas com atraso.		Nada Constatado
OUTRAS VERIFICAÇÕES		
Acompanhamento de Acórdão do TCE/PR.		Nada Constatado

PRELIMINARES

Trata-se da prestação de contas do **MUNICÍPIO DE SÃO PEDRO DO IGUAÇU**, relativa ao exercício financeiro de 2018, cujo conteúdo e estruturação encontram-se definidos nas Instruções Normativas nº 147/2019 e 148/2019, do Tribunal de Contas do Paraná.

A presente Instrução tem por finalidade reportar as demonstrações da execução orçamentária, financeira, patrimonial e de resultados relativos ao período abrangido pelo processo e verificar o atendimento dos aspectos legais a que estão sujeitos os atos de gestão, nos termos da Constituição Federal, art. 31, da Lei Complementar nº 113/2005 e do Regimento Interno - Resolução nº 01/2006 e atualizações.

O exame realizado no processo deteve-se na verificação do cumprimento dos procedimentos aplicáveis à Administração Pública e na avaliação de pontos de controle atinentes ao cumprimento de princípios constitucionais e de normas pertinentes, especialmente a Lei Complementar nº 101/00, com o objetivo de instruir a emissão do Parecer Prévio sobre as contas de Governo prestadas pelo Chefe do Poder Executivo Municipal.

PARTE I - EXPOSITIVA

Este título contempla as principais peças da execução orçamentária, financeira, patrimonial e de resultado, na conformação aos formatos estabelecidos pela Lei nº 4.320/64, além dos demonstrativos relativos ao atendimento das exigências



TRIBUNAL DE CONTAS DO ESTADO DO PARANÁ

Coordenadoria de Gestão Municipal - CGM

legais e constitucionais. Os valores que serão reproduzidos foram extraídos da base de dados de responsabilidade exclusiva da entidade municipal, transmitidas no âmbito do Sistema de Informações Municipais - SIM.

RESPONSÁVEIS PELA ENTIDADE

CARGO/FUNÇÃO	NOME	CPF	INÍCIO	FINAL	CRC
Prefeito	FRANCISCO DANTAS DE SOUZA NETO	574.853.809-15	01/01/2017	31/12/2020	
Contador	EDERSON MARQUES SPECH	007.085.259-62	01/01/2018	31/12/2018	PR-050181
Controle Interno	ANDRÉ ADRIANO MARQUES	048.288.299-97	27/06/2016	31/03/2021	

1 - PLANEJAMENTO GOVERNAMENTAL

1.1 - PLANO PLURIANUAL

Aprovado pela Lei Municipal nº 939/2017 de 22/11/2017

1.2 - DIRETRIZES ORÇAMENTÁRIAS

As Diretrizes para elaboração da proposta orçamentária foram aprovadas pela Lei Municipal nº 940/2017 de 23/11/2017

1.3 - ORÇAMENTO ANUAL

O Orçamento para o exercício foi aprovado pela Lei Municipal nº 941/2017, de 24/11/2017.

2 - EXECUÇÃO ORÇAMENTÁRIA

2.1 - ALTERAÇÕES NO ORÇAMENTO

TIPO DE CRÉDITO ADICIONAL	LEI Nº
a) Créditos Suplementares	976/2018, 950/2018, 941/2017, 979/2018, 970/2018, 954/2018
b) Créditos Especiais	948/2018, 949/2018, 953/2018, 969/2018, 975/2018, 978/2018, 985/2018



TRIBUNAL DE CONTAS DO ESTADO DO PARANÁ

Coordenadoria de Gestão Municipal - CGM

c) Créditos Extraordinários Não houve

Resumo das Alterações:

TIPO DE CRÉDITO ADICIONAL	VALOR
Créditos Especiais	5.151.280,49
Créditos Extraordinários	0,00
Créditos Suplementares	2.372.515,65
TOTAL	7.523.796,14

ORIGEM DOS RECURSOS	VALOR
Cancelamento de Dotações	2.315.275,03
Excesso de Arrecadação	2.359.904,95
Operações de Crédito	1.000.000,00
Superávit Financeiro	1.848.616,16
TOTAL	7.523.796,14

2.2 - BALANÇO ORÇAMENTÁRIO

MUNICÍPIO DE SÃO PEDRO DO IGUAÇU BALANÇO ORÇAMENTÁRIO 12/2018

RECEITAS ORÇAMENTÁRIAS	PREVISÃO INICIAL	PREVISÃO ATUALIZADA (a)	RECEITAS REALIZADAS (b)	SALDO c=(b-a)
RECEITAS CORRENTES	23.875.080,71	23.875.080,71	20.581.399,63	- 3.293.681,08
RECEITA TRIBUTÁRIA	1.014.728,81	1.014.728,81	1.552.966,80	538.237,99
Impostos	798.367,04	798.367,04	1.286.304,94	487.937,90
Taxas	165.361,77	165.361,77	252.207,10	86.845,33
Contribuição de Melhoria	51.000,00	51.000,00	14.454,76	- 36.545,24
RECEITA DE CONTRIBUIÇÕES	268.000,00	268.000,00	292.621,62	24.621,62
Contribuições Sociais	0,00	0,00	0,00	0,00
Contribuições de Intervenção no Domínio Econômico	0,00	0,00	0,00	0,00
Contribuições para Entidades Privadas de Serviço Social e de Formação Profissional	0,00	0,00	0,00	0,00
Contribuição de Iluminação Pública	268.000,00	268.000,00	292.621,62	24.621,62
RECEITA PATRIMONIAL	224.377,52	224.377,52	111.175,26	- 113.202,26
Receitas Imobiliárias	16.820,00	16.820,00	10.334,75	- 6.485,25
Receitas de Valores Mobiliários	207.557,52	207.557,52	100.840,51	- 106.717,01
Receita de Concessões e Permissões	0,00	0,00	0,00	0,00
Compensações Financeiras	0,00	0,00	0,00	0,00
Receita Decorrente do Direito de Exploração de Bens	0,00	0,00	0,00	0,00



TRIBUNAL DE CONTAS DO ESTADO DO PARANÁ

Coordenadoria de Gestão Municipal - CGM

Públicos em Áreas de Domínio Público				
Receita de Cessão de Direitos	0,00	0,00	0,00	0,00
Outras Receitas Patrimoniais	0,00	0,00	0,00	0,00
RECEITA AGROPECUÁRIA	0,00	0,00	0,00	0,00
Receita da Produção Vegetal	0,00	0,00	0,00	0,00
Receita da Produção Animal e Derivados	0,00	0,00	0,00	0,00
Outras Receitas Agropecuárias	0,00	0,00	0,00	0,00
RECEITA INDUSTRIAL	0,00	0,00	0,00	0,00
RECEITA DE SERVIÇOS	470.000,00	470.000,00	18.686,37	- 451.313,63
TRANSFERÊNCIAS CORRENTES	18.189.941,14	18.189.941,14	18.450.313,93	260.372,79
Transferências da União e de suas Entidades	9.596.891,80	9.596.891,80	9.363.270,95	- 233.620,85
Transferências dos Estados e do Distrito Federal e de suas Entidades	5.898.749,34	5.898.749,34	6.434.106,93	535.357,59
Transferências dos Municípios e de suas Entidades	0,00	0,00	0,00	0,00
Transferências de Instituições Privadas	5.500,00	5.500,00	2.500,00	- 3.000,00
Transferências de Outras Instituições Públicas	2.688.800,00	2.688.800,00	2.650.436,05	- 38.363,95
Transferências do Exterior	0,00	0,00	0,00	0,00
Transferências de Pessoas	0,00	0,00	0,00	0,00
Transferências Provenientes de Depósitos Não Identificados	0,00	0,00	0,00	0,00
OUTRAS RECEITAS CORRENTES	3.708.033,24	3.708.033,24	155.635,65	- 3.552.397,59
RECEITAS DE CAPITAL	44.400,00	44.400,00	1.372.248,40	1.327.848,40
OPERAÇÕES DE CRÉDITO	0,00	0,00	0,00	0,00
Operações de Crédito Internas	0,00	0,00	0,00	0,00
Operações de Crédito Externas	0,00	0,00	0,00	0,00
ALIENAÇÃO DE BENS	44.400,00	44.400,00	0,00	- 44.400,00
Alienação de Bens Móveis	44.400,00	44.400,00	0,00	- 44.400,00
Alienação de Bens Imóveis	0,00	0,00	0,00	0,00
AMORTIZAÇÕES DE EMPRÉSTIMOS	0,00	0,00	0,00	0,00
TRANSFERÊNCIAS DE CAPITAL	0,00	0,00	1.372.248,40	1.372.248,40
Transferências da União e de suas Entidades	0,00	0,00	846.537,00	846.537,00
Transferências dos Estados e do Distrito Federal e de suas Entidades	0,00	0,00	525.711,40	525.711,40
Transferências dos Municípios e de suas Entidades	0,00	0,00	0,00	0,00
Transferências de Instituições Privadas	0,00	0,00	0,00	0,00
Transferências de Outras Instituições Públicas	0,00	0,00	0,00	0,00
Transferências do Exterior	0,00	0,00	0,00	0,00
Transferências de Pessoas	0,00	0,00	0,00	0,00
Transferências Provenientes de Depósitos Não Identificados	0,00	0,00	0,00	0,00
Transferências de Outras Instituições Públicas	0,00	0,00	0,00	0,00
OUTRAS RECEITAS DE CAPITAL	0,00	0,00	0,00	0,00
Integralização do Capital Social	0,00	0,00	0,00	0,00
Remuneração das Disponibilidades do Tesouro	0,00	0,00	0,00	0,00
Resgate de Títulos do Tesouro	0,00	0,00	0,00	0,00
Demais Receitas de Capital	0,00	0,00	0,00	0,00
SUBTOTAL DAS RECEITAS (I)	23.919.480,71	23.919.480,71	21.953.648,03	- 1.965.832,68
REFINANCIAMENTO (II)	0,00	0,00	0,00	0,00
Operações de Crédito Internas	0,00	0,00	0,00	0,00
Mobiliária	0,00	0,00	0,00	0,00



TRIBUNAL DE CONTAS DO ESTADO DO PARANÁ

Coordenadoria de Gestão Municipal - CGM

Contratual	0,00	0,00	0,00	0,00
Operações de Crédito Externas	0,00	0,00	0,00	0,00
Mobiliária	0,00	0,00	0,00	0,00
Contratual	0,00	0,00	0,00	0,00
SUBTOTAL COM REFINANCIAMENTO (III) = (I + II)	23.919.480,71	23.919.480,71	21.953.648,03	- 1.965.832,68
DÉFICIT (IV)	0,00	3.968.704,11	0,00	- 3.968.704,11
TOTAL (V) = (III + IV)	23.919.480,71	27.888.184,82	21.953.648,03	- 5.934.536,79
SALDOS DE EXERCÍCIOS ANTERIORES (Utilizados para Créditos Adicionais)	0,00	1.848.616,16	1.848.616,16	0,00
Recursos Arrecadados em Exercícios Anteriores - RPPS	0,00	0,00	0,00	0,00
Superávit Financeiro	0,00	1.848.616,16	1.848.616,16	0,00
Reabertura de créditos adicionais	0,00	0,00	0,00	0,00

<u>DESPESAS ORÇAMENTÁRIAS</u>	DOTAÇÃO INICIAL (d)	DOTAÇÃO ATUALIZADA (e)	DESPESA EMPENHADAS (f)	DESPESAS LIQUIDADAS (g)	DESPESAS PAGAS (h)	SALDO DA DOTAÇÃO (i) = (e-f)
DESPESAS CORRENTES	22.026.583,14	23.612.325,25	18.642.913,49	17.433.334,76	17.412.947,69	4.969.411,76
PESSOAL E ENCARGOS SOCIAIS	12.750.922,82	13.099.132,18	10.827.862,01	10.827.862,01	10.827.862,01	2.271.270,17
JUROS E ENCARGOS DA DÍVIDA	17.560,96	560,96	0,00	0,00	0,00	560,96
OUTRAS DESPESAS CORRENTES	9.258.099,36	10.512.632,11	7.815.051,48	6.605.472,75	6.585.085,68	2.697.580,63
DESPESAS DE CAPITAL	503.080,57	4.125.859,57	2.103.466,81	1.518.483,20	1.185.335,51	2.022.392,76
INVESTIMENTOS	470.284,36	4.062.000,03	2.040.834,11	1.455.850,50	1.122.702,81	2.021.165,92
INVERSÕES FINANCEIRAS	0,00	0,00	0,00	0,00	0,00	0,00
AMORTIZAÇÃO DA DÍVIDA	32.796,21	63.859,54	62.632,70	62.632,70	62.632,70	1.226,84
RESERVA DE CONTINGÊNCIA	150.000,00	150.000,00	0,00	0,00	0,00	150.000,00
SUBTOTAL DAS DESPESAS (VI)	22.679.663,71	27.888.184,82	20.746.380,30	18.951.817,96	18.598.283,20	7.141.804,52
AMORTIZAÇÃO DA DÍVIDA/REFINANCIAMENTO (VII)	0,00	0,00	0,00	0,00	0,00	0,00
Amortização da Dívida Interna	0,00	0,00	0,00	0,00	0,00	0,00
Dívida Mobiliária	0,00	0,00	0,00	0,00	0,00	0,00
Outras Dívidas	0,00	0,00	0,00	0,00	0,00	0,00
Amortização da Dívida Externa	0,00	0,00	0,00	0,00	0,00	0,00
Dívida Mobiliária	0,00	0,00	0,00	0,00	0,00	0,00
Outras Dívidas	0,00	0,00	0,00	0,00	0,00	0,00
SUBTOTAL COM REFINANCIAMENTO (VIII) = (VI + VII)	22.679.663,71	27.888.184,82	20.746.380,30	18.951.817,96	18.598.283,20	7.141.804,52
SUPERÁVIT (IX)	1.239.817,00	0,00	1.207.267,73	3.001.830,07	3.355.364,83	- 1.207.267,73
TOTAL (X) = (VII + IX)	23.919.480,71	27.888.184,82	21.953.648,03	21.953.648,03	21.953.648,03	5.934.536,79

RESERVA DO RPPS	0,00	0,00	0,00	0,00	0,00	0,00
-----------------	------	------	------	------	------	------

Fonte: Sistema de Informações Municipais - Acompanhamento Mensal (SIM-AM), Tribunal de Contas do Estado do Paraná
Dados processados em: 18/02/2019 21:35 | Relatório emitido em: 28/08/2019 13:45



TRIBUNAL DE CONTAS DO ESTADO DO PARANÁ

Coordenadoria de Gestão Municipal - CGM

2.3 - RESULTADOS ORÇAMENTÁRIOS/FINANCEIROS

2.3.1 - RESULTADO ORÇAMENTÁRIO/FINANCEIRO DE FONTES NÃO VINCULADAS A PROGRAMAS, CONVÊNIOS, OPERAÇÕES DE CRÉDITOS E RPPS

ESPECIFICAÇÃO	Exercício 2015	%	Exercício 2016	%	Exercício 2017	%	Exercício 2018	%
1 - Receitas Correntes	15.367.628,35	99,27	16.675.709,11	99,51	17.560.237,85	99,28	19.161.054,87	100,00
2 - Receitas de Capital	112.800,00	0,73	82.309,35	0,49	126.500,00	0,72	0,00	0,00
3 - Soma da Receita (1+2)	15.480.428,35	100,00	16.758.018,46	100,00	17.686.737,85	100,00	19.161.054,87	100,00
4 - Despesas Correntes	13.907.327,70	89,84	15.409.540,59	91,95	16.496.639,00	93,27	17.477.238,66	91,21
5 - Despesas de Capital	839.690,71	5,42	689.318,40	4,11	465.592,55	2,63	639.854,31	3,34
6 - Soma da Despesa (4+5)	14.747.018,41	95,26	16.098.858,99	96,07	16.962.231,55	95,90	18.117.092,97	94,55
7 - RESULTADO ORÇAMENTÁRIO DO EXERCÍCIO (3-6)	733.409,94	4,74	659.159,47	3,93	724.506,30	4,10	1.043.961,90	5,45
8 - Interferências Financeiras	-947.560,36	-6,12	-995.416,68	-5,94	-988.666,22	-5,59	-1.031.658,06	-5,38
9 - RESULTADO DA EXECUÇÃO ORÇAMENTÁRIA DO EXERCÍCIO (7+8)	-214.150,42	-1,38	-336.257,21	-2,01	-264.159,92	-1,49	12.303,84	0,06
10 - Cancelamento de Restos a Pagar	45.123,18	0,29	69.902,47	0,42	9.421,63	0,05	263.624,41	1,38
11 - Inscrição/Baixa de Realizável por Cisão, Fusão ou Extinção	0,00	0,00	0,00	0,00	0,00	0,00	0,00	0,00
12 - Despesas Não Empenhadas	0,00	0,00	0,00	0,00	0,00	0,00	0,00	0,00
13 - RESULTADO AJUSTADO DO EXERCÍCIO (9+10+11+12)	-169.027,24	-1,09	-266.354,74	-1,59	-254.738,29	-1,44	275.928,25	1,44
14 - Superávit/Déficit do Exercício Anterior	1.277.827,14	8,25	1.108.799,90	6,62	842.445,16	4,76	587.706,87	3,07
15 - Total do Ativo Realizável	0,00	0,00	0,00	0,00	0,00	0,00	0,00	0,00
16 - RESULTADO FINANCEIRO ACUMULADO DO EXERCÍCIO (13+14-15)	1.108.799,90	7,16	842.445,16	5,03	587.706,87	3,32	863.635,12	4,51

Nota 1 – O demonstrativo é composto pelos recursos não vinculados a programas, convênios, operações de crédito e Regime Próprio de Previdência Social, conforme Instrução Normativa nº 147/2019.

Nota 2 – Será gerada restrição para a entidade quando a linha 16 "RESULTADO FINANCEIRO ACUMULADO DO EXERCÍCIO" for negativo (Deficitário) no exercício de 2018 e o valor do resultado financeiro acumulado do exercício anterior (2017) for superávit, ou o valor do déficit acumulado do exercício anterior (2017) for inferior ao resultado financeiro acumulado (déficit) apurado no exercício de 2018, conforme definido na Instrução Normativa nº 147/2019.

Nota 3 – Observa-se que para fins de apuração do "RESULTADO FINANCEIRO ACUMULADO DO EXERCÍCIO (16)" foram excluídos os valores registrados no "ATIVO REALIZÁVEL (15)".

Nota 4 – Os valores apresentados no demonstrativo não contemplam os recursos referentes as Emendas Parlamentares Individuais.

2.3.2 - RESULTADO ORÇAMENTÁRIO/FINANCEIRO MENSAL DE FONTES NÃO VINCULADAS A PROGRAMAS, CONVÊNIOS, OPERAÇÕES DE CRÉDITOS E RPPS

ESPECIFICAÇÃO (PARTE 1)	JANEIRO	FEVEREIRO	MARÇO	ABRIL	MAIO	JUNHO
01 - Receitas Correntes	1.887.684,81	3.509.828,57	4.845.240,96	6.198.659,41	7.801.138,35	9.155.506,41



TRIBUNAL DE CONTAS DO ESTADO DO PARANÁ

Coordenadoria de Gestão Municipal - CGM

02 - Receitas de Capital	0,00	0,00	0,00	0,00	0,00	0,00
03 - TOTAL DAS RECEITAS (3=1+2)	1.887.684,81	3.509.828,57	4.845.240,96	6.198.659,41	7.801.138,35	9.155.506,41
04 - Despesas Correntes	1.685.193,30	4.090.772,66	5.362.473,93	6.882.129,22	8.271.024,44	9.582.652,25
05 - Despesas de Capital	3.339,00	42.071,33	100.110,61	100.821,43	126.783,42	126.883,42
06 - TOTAL DAS DESPESAS (6=4+5)	1.688.532,30	4.132.843,99	5.462.584,54	6.982.950,65	8.397.807,86	9.709.535,67
07 - RESULTADO ORÇAMENTÁRIO DO PERÍODO (7=3-6)	199.152,51	-623.015,42	-617.343,58	-784.291,24	-596.669,51	-554.029,26
08 - Interferências Financeiras Recebidas	0,00	0,00	0,00	0,00	0,00	0,00
09 - Interferências Financeiras Concedidas	89.000,00	199.000,00	299.000,00	409.000,00	519.000,00	629.000,00
10 - RESULTADO DAS INTERFERÊNCIAS FINANCEIRAS (10=8-9)	-89.000,00	-199.000,00	-299.000,00	-409.000,00	-519.000,00	-629.000,00
11 - RESULTADO DA EXECUÇÃO ORÇAMENTÁRIA DO EXERCÍCIO (11=7+10)	110.152,51	-822.015,42	-916.343,58	1.193.291,24	1.115.669,51	1.183.029,26
12 - Cancelamento de RAP Não Processados	0,00	0,00	0,00	0,00	0,00	0,00
13 - Inscrição/Baixa de Realizável por Cisão, Fusão ou Extinção	0,00	0,00	0,00	0,00	0,00	0,00
14 - Despesas Não Empenhadas	0,00	0,00	0,00	0,00	0,00	0,00
15 - Estornos de Despesas Não Empenhadas	0,00	0,00	0,00	0,00	0,00	0,00
16 - Apropriação de Despesas Não Empenhadas	0,00	0,00	0,00	0,00	0,00	0,00
17 - RESULTADO AJUSTADO DO EXERCÍCIO (17=11+12+13-14+15+16)	110.152,51	-822.015,42	-916.343,58	1.193.291,24	1.115.669,51	1.183.029,26
18 - Resultado Financeiro do Exercício Anterior	587.706,87	587.706,87	587.706,87	587.706,87	587.706,87	587.706,87
19 - Total do Ativo Realizável(Saldo Exerc. Anterior)	0,00	0,00	0,00	0,00	0,00	0,00
20 - RESULTADO FINANCEIRO ACUMULADO DO EXERCÍCIO (20=17+18-19)	697.859,38	-234.308,55	-328.636,71	-605.584,37	-527.962,64	-595.322,39
21 - Percentual do Resultado sobre a Receita (21=(20/03)*100)	36,97	-6,68	-6,78	-9,77	-6,77	-6,50

ESPECIFICAÇÃO (PARTE 2)	JULHO	AGOSTO	SETEMBRO	OUTUBRO	NOVEMBRO	DEZEMBRO
01 - Receitas Correntes	11.169.959,03	12.666.112,96	13.870.714,81	15.433.402,68	17.009.188,41	19.161.054,87
02 - Receitas de Capital	0,00	0,00	0,00	0,00	0,00	0,00
03 - TOTAL DAS RECEITAS (3=1+2)	11.169.959,03	12.666.112,96	13.870.714,81	15.433.402,68	17.009.188,41	19.161.054,87
04 - Despesas Correntes	10.910.326,10	12.319.191,99	13.582.911,64	14.840.742,90	15.957.233,86	17.477.238,66
05 - Despesas de Capital	202.161,03	216.659,85	216.759,85	232.295,84	241.661,81	639.854,31
06 - TOTAL DAS DESPESAS (6=4+5)	11.112.487,13	12.535.851,84	13.799.671,49	15.073.038,74	16.198.895,67	18.117.092,97
07 - RESULTADO ORÇAMENTÁRIO DO PERÍODO (7=3-6)	57.471,90	130.261,12	71.043,32	360.363,94	810.292,74	1.043.961,90
08 - Interferências Financeiras Recebidas	0,00	0,00	0,00	0,00	0,00	179.341,94
09 - Interferências Financeiras Concedidas	739.000,00	849.000,00	939.500,00	1.030.000,00	1.120.500,00	1.211.000,00
10 - RESULTADO DAS INTERFERÊNCIAS FINANCEIRAS (10=8-9)	-739.000,00	-849.000,00	-939.500,00	-1.030.000,00	-1.120.500,00	-1.031.658,06
11 - RESULTADO DA EXECUÇÃO ORÇAMENTÁRIA DO EXERCÍCIO	-681.528,10	-718.738,88	-868.456,68	-669.636,06	-310.207,26	12.303,84



TRIBUNAL DE CONTAS DO ESTADO DO PARANÁ

Coordenadoria de Gestão Municipal - CGM

(11=7+10)							
12 - Cancelamento de RAP Não Processados	0,00	0,00	0,00	0,00	0,00	263.624,41	
13 - Inscrição/Baixa de Realizável por Cisão, Fusão ou Extinção	0,00	0,00	0,00	0,00	0,00	0,00	
14 - Despesas Não Empenhadas	0,00	0,00	0,00	0,00	0,00	0,00	
15 - Estornos de Despesas Não Empenhadas	0,00	0,00	0,00	0,00	0,00	0,00	
16 - Apropriação de Despesas Não Empenhadas	0,00	0,00	0,00	0,00	0,00	0,00	
17 - RESULTADO AJUSTADO DO EXERCÍCIO (17=11+12+13-14+15+16)	-681.528,10	-718.738,88	-868.456,68	-669.636,06	-310.207,26	275.928,25	
18 - Resultado Financeiro do Exercício Anterior	587.706,87	587.706,87	587.706,87	587.706,87	587.706,87	587.706,87	
19 - Total do Ativo Realizável(Saldo Exerc. Anterior)	0,00	0,00	0,00	0,00	0,00	0,00	
20 - RESULTADO FINANCEIRO ACUMULADO DO EXERCÍCIO (20=17+18-19)	-93.821,23	-131.032,01	-280.749,81	-81.929,19	277.499,61	863.635,12	
21 - Percentual do Resultado sobre a Receita (21=(20/03)*100)	-0,84	-1,03	-2,02	-0,53	1,63	4,51	

2.3.3 - RESULTADO ORÇAMENTÁRIO/FINANCEIRO - TODAS AS FONTES

16 - RESULTADO FINANCEIRO ACUMULADO DO EXERCÍCIO (13+14-15)	1.234.899,60	6,73	1.556.944,09	8,24	1.986.729,52	9,98	2.465.757,12	11,23
ESPECIFICAÇÃO	Exercício 2015	%	Exercício 2016	%	Exercício 2017	%	Exercício 2018	%
1 - Receitas Correntes	17.350.139,65	94,55	18.324.705,79	96,97	19.589.612,75	98,39	20.581.399,63	93,75
2 - Receitas de Capital	999.470,47	5,45	573.186,77	3,03	321.454,77	1,61	1.372.248,40	6,25
3 - Soma da Receita (1+2)	18.349.610,12	100,00	18.897.892,56	100,00	19.911.067,52	100,00	21.953.648,03	100,00
4 - Despesas Correntes	14.949.730,39	81,47	16.458.298,21	87,09	17.417.371,78	87,48	18.642.913,49	84,92
5 - Despesas de Capital	2.347.762,12	12,79	1.632.819,10	8,64	1.150.706,35	5,78	2.103.466,81	9,58
6 - Soma da Despesa (4+5)	17.297.492,51	94,27	18.091.117,31	95,73	18.568.078,13	93,26	20.746.380,30	94,50
7 - RESULTADO ORÇAMENTÁRIO DO EXERCÍCIO (3-6)	1.052.117,61	5,73	806.775,25	4,27	1.342.989,39	6,74	1.207.267,73	5,50
8 - Interferências Financeiras	-947.560,36	-5,16	-995.416,68	-5,27	-988.666,22	-4,97	-1.031.658,06	-4,70
9 - RESULTADO DA EXECUÇÃO ORÇAMENTÁRIA DO EXERCÍCIO (7+8)	104.557,25	0,57	-188.641,43	-1,00	354.323,17	1,78	175.609,67	0,80
10 - Cancelamento de Restos a Pagar	137.573,17	0,75	510.685,92	2,70	75.462,26	0,38	303.417,93	1,38
11 - Inscrição/Baixa de Realizável por Cisão, Fusão ou Extinção	0,00	0,00	0,00	0,00	0,00	0,00	0,00	0,00
12 - Despesas Não Empenhadas	0,00	0,00	0,00	0,00	0,00	0,00	0,00	0,00
13 - RESULTADO AJUSTADO DO EXERCÍCIO (9+10+11+12)	242.130,42	1,32	322.044,49	1,70	429.785,43	2,16	479.027,60	2,18
14 - Superávit/Déficit do Exercício Anterior	992.769,18	5,41	1.234.899,60	6,53	1.556.944,09	7,82	1.986.729,52	9,05
15 - Total do Ativo Realizável	0,00	0,00	0,00	0,00	0,00	0,00	0,00	0,00

Nota 1 – O demonstrativo tem caráter informativo, nos termos da Instrução Normativa nº 147/2019.

Nota 2 – Observa-se que para fins de apuração do "RESULTADO FINANCEIRO ACUMULADO DO EXERCÍCIO (16)" foram excluídos os valores registrados no "ATIVO REALIZÁVEL (15)".



TRIBUNAL DE CONTAS DO ESTADO DO PARANÁ

Coordenadoria de Gestão Municipal - CGM

2.4 - DEMONSTRATIVO DO SUPERÁVIT/DÉFICIT FINANCEIRO

2.4.1 - DEMONSTRATIVO DO SUPERÁVIT/DÉFICIT FINANCEIRO DAS FONTES LIVRES

Período	Ativo Líquido	Passivo Descoberto
Resultado do Exercício de (2015)	1.108.799,90	0,00
Resultado do Exercício de (2016)	842.445,16	0,00
Resultado do Exercício de (2017)	587.706,87	0,00
Resultado do Exercício de (2018)	863.635,12	0,00



2.4.2 - DEMONSTRATIVO DO SUPERÁVIT/DÉFICIT FINANCEIRO DE TODAS AS FONTES



TRIBUNAL DE CONTAS DO ESTADO DO PARANÁ

Coordenadoria de Gestão Municipal - CGM

Período	Ativo Líquido	Passivo Descoberto
Resultado do Exercício de (2015)	1.234.899,60	0,00
Resultado do Exercício de (2016)	1.556.944,09	0,00
Resultado do Exercício de (2017)	1.986.729,52	0,00
Resultado do Exercício de (2018)	2.465.757,12	0,00



2.5 - BALANÇO FINANCEIRO

MUNICÍPIO DE SÃO PEDRO DO IGUAÇU
BALANÇO FINANCEIRO
12/2018

INGRESSOS			DISPÊNDIOS		
ESPECIFICAÇÃO	Exercício Atual	Exercício Anterior	ESPECIFICAÇÃO	Exercício Atual	Exercício Anterior
Receita Orçamentária (I)	21.953.648,03	19.911.067,52	Despesa Orçamentária (VI)	20.746.380,30	18.568.078,13
Ordinária	15.799.495,71	17.637.729,46	Ordinária	14.963.808,84	13.884.274,64
Vinculada	6.154.152,32	2.273.338,06	Vinculada	5.782.571,46	4.683.803,49
Transferências do FUNDEB	2.657.790,84	2.398.084,93	Transferências do FUNDEB	2.586.328,89	2.452.523,37
Transferências Voluntárias	1.021.747,19	1.078.222,66	Transferências Voluntárias	1.250.331,18	628.270,75
Alienação de Bens	1.484,14	130.261,28	Alienação de Bens	50.202,86	116.138,38
Operações de Crédito	0,00	0,00	Operações de Crédito	0,00	0,00
Contratos de Rateio de	0,00	0,00	Contratos de Rateio de	0,00	0,00
			Consórcios Públicos		



TRIBUNAL DE CONTAS DO ESTADO DO PARANÁ

Coordenadoria de Gestão Municipal - CGM

Consórcios Públicos			Regime Próprio de Previdência	0,00	0,00
Regime Próprio de Previdência	0,00	0,00	Transferências de Programas	1.268.238,07	977.575,83
Transferências de Programas	1.520.845,97	1.146.107,01	Antecipação da Receita Orçamentária - ARO	0,00	0,00
Valores Restituíveis	0,00	0,00	Valores Restituíveis	0,00	0,00
Transferências Voluntárias - Emendas Individuais (§ 13, art. 166 da CF)	250.000,00	0,00	Transferências Voluntárias - Emendas Individuais (§ 13, art. 166 da CF)	110.718,08	0,00
Apoio Financeiro aos Municípios - AFM	0,00	0,00	Apoio Financeiro aos Municípios - AFM	0,00	0,00
Outras Origens	702.284,18	616.211,03	Outras Origens	516.752,38	509.295,16
Transferências Financeiras Recebidas (II)	179.341,94	79.333,78	Transferências Financeiras Concedidas (VII)	1.211.000,00	1.068.000,00
Recebimentos Extraorçamentários (III)	4.093.019,54	2.849.940,42	Pagamentos Extraorçamentários (VIII)	2.715.132,39	2.181.161,10
Inscrição de Restos a Pagar Processados	353.534,76	43.995,10	Pagamentos de Restos a Pagar Processados	43.655,16	5.532,90
Inscrição de Restos a Pagar Não Processados Realizável - Inscrição	1.794.562,34	982.953,11	Pagamentos de Restos a Pagar Não Processados Realizável -	726.554,79	352.635,99
Cisão, Fusão ou Extinção	0,00	0,00	Cancelam./Baixa	0,00	0,00
Valores Restituíveis	1.944.922,44	1.822.992,21	Cisão, Fusão, Extin. Valores Restituíveis	1.944.922,44	1.822.992,21
Antecipação da Receita Orçamentária - ARO	0,00	0,00	Antecipação da Receita Orçamentária - ARO	0,00	0,00
Saldo em Espécie do Exercício Anterior (IV)	3.075.050,51	2.051.948,02	Saldo em Espécie para o Exercício Seguinte (IX)	4.628.547,33	3.075.050,51
Caixa e Equivalentes de Caixa Realizável	3.075.050,51	2.051.948,02	Caixa e Equivalentes de Caixa Realizável	4.628.547,33	3.075.050,51
	0,00	0,00		0,00	0,00
TOTAL (V) = (I+II+III+IV)	29.301.060,02	24.892.289,74	TOTAL (X) = (VI+VII+VIII+IX)	29.301.060,02	24.892.289,74

Fonte: Sistema de Informações Municipais - Acompanhamento Mensal (SIM-AM), Tribunal de Contas do Estado do Paraná
 Dados processados em: 18/02/2019 21:46 | Relatório emitido em: 28/08/2019 13:45

3 - ASPECTOS PATRIMONIAIS

3.1 - BALANÇO PATRIMONIAL

MUNICÍPIO DE SÃO PEDRO DO IGUAÇU
 BALANÇO PATRIMONIAL
 12/2018

ATIVO			PASSIVO		
ESPECIFICAÇÃO	Exercício Atual	Exercício Anterior	ESPECIFICAÇÃO	Exercício Atual	Exercício Anterior
ATIVO CIRCULANTE	5.420.308,21	3.161.392,33	PASSIVO CIRCULANTE	353.898,20	43.995,10
Caixa e Equivalentes de Caixa	4.628.547,33	3.075.050,51	Obrigações Trabalhistas, Previdenciárias e Assistenciais a pagar a Curto Prazo	0,00	0,00
Créditos a Curto Prazo	791.760,88	86.341,82	Empréstimos e Financiamentos	0,00	0,00
Créditos Tributários a Receber	0,00	0,00	Fornecedores e Contas a Pagar	353.898,20	43.995,10
Clientes	0,00	0,00			



TRIBUNAL DE CONTAS DO ESTADO DO PARANÁ

Coordenadoria de Gestão Municipal - CGM

Crédito de Transferências a Receber	0,00	0,00	Obrigações Fiscais	0,00	0,00
Empréstimos e Financiamentos Concedidos	0,00	0,00	Obrigações de Repartição a Outros Entes	0,00	0,00
Dívida Ativa Tributária	778.835,96	76.473,70	Provisões a Curto Prazo	0,00	0,00
Dívida Ativa Não Tributária	12.924,92	9.868,12	Demais Obrigações a Curto Prazo	0,00	0,00
(-) Ajuste de Perdas de Créditos a Curto Prazo	0,00	0,00	PASSIVO NÃO-CIRCULANTE	1.388.873,07	59.788,04
Demais Créditos e Valores a Curto Prazo	0,00	0,00	Obrigações Trabalhistas, Previdenciárias e Assistenciais a pagar a Longo Prazo	388.873,07	34.063,33
Investimentos e Aplicações Temporárias a Curto Prazo	0,00	0,00	Empréstimos e Financiamentos a Longo Prazo	1.000.000,00	0,00
Estoques	0,00	0,00	Fornecedores a Longo Prazo	0,00	0,00
Ativo não Circulante Mantido para Venda	0,00	0,00	Obrigações Fiscais a Longo Prazo	0,00	0,00
VPD Pagas Antecipadamente	0,00	0,00	Provisões a Longo Prazo	0,00	0,00
ATIVO NÃO-CIRCULANTE	24.095.054,49	22.393.840,70	Demais Obrigações a Longo Prazo	0,00	25.724,71
<u>Ativo Realizável a Longo Prazo</u>	0,00	0,00	Resultado Diferido	0,00	0,00
Créditos a Longo Prazo	0,00	0,00	TOTAL DO PASSIVO	1.742.771,27	103.783,14
Créditos Tributários a Receber a Longo Prazo	0,00	0,00	PATRIMÔNIO LÍQUIDO		
Cientes a Longo Prazo	0,00	0,00	ESPECIFICAÇÃO	Exercício Atual	Exercício Anterior
Empréstimos e Financiamentos Concedidos a Longo Prazo	0,00	0,00	Patrimônio Social/Capital Social	13.700.127,66	13.700.127,66
Dívida Ativa Tributária a Longo Prazo	0,00	0,00	Adiantamento para Futuro Aumento de Capital	0,00	0,00
Dívida Ativa Não Tributária a Longo Prazo	0,00	0,00	Reservas de Capital	0,00	0,00
(-) Ajuste de Perdas de Créditos a Longo Prazo	0,00	0,00	Ajustes de Avaliação Patrimonial	0,00	0,00
Demais Créditos e Valores a Longo Prazo	0,00	0,00	Reservas de Lucros	0,00	0,00
Investimentos e Aplicações Temporárias a Longo Prazo	0,00	0,00	Demais Reservas	0,00	0,00
Estoques a Longo Prazo	0,00	0,00	Resultados Acumulados	14.072.463,77	11.751.322,23
VPD Pagas Antecipadamente a Longo Prazo	0,00	0,00	Resultado do Exercício	3.321.141,54	2.156.462,21
<u>Investimentos</u>	488.746,13	488.746,13	Resultado de Exercícios Anteriores	11.751.322,23	9.596.436,34
Participações Permanentes	488.746,13	488.746,13	Ajustes de Exercícios Anteriores	- 1.000.000,00	- 1.576,32
Participações Avaliadas pelo Método de Equivalência Patrimonial	488.746,13	488.746,13	Outros Resultados	0,00	0,00
Participações Avaliadas pelo Método de Custo	0,00	0,00	Ações/Cotas em Tesouraria	0,00	0,00
Propriedades para Investimento	0,00	0,00	TOTAL DO PATRIMÔNIO LÍQUIDO	27.772.591,43	25.451.449,89
Demais Investimentos Permanentes	0,00	0,00	TOTAL DO PASSIVO E PATRIMÔNIO LÍQUIDO	29.515.362,70	25.555.233,03
<u>Imobilizado</u>	23.606.300,11	21.905.086,32			
Bens Móveis	9.083.689,48	7.990.041,48			
Bens Imóveis	14.522.610,63	13.915.044,84			
<u>Intangível</u>	8,25	8,25			
Softwares	0,00	0,00			
Marcas, Direitos e Patentes Industriais	8,25	8,25			
Direito de Uso De Imóveis	0,00	0,00			
<u>Diferido</u>	0,00	0,00			
TOTAL DO ATIVO	29.515.362,70	25.555.233,03			



TRIBUNAL DE CONTAS DO ESTADO DO PARANÁ

Coordenadoria de Gestão Municipal - CGM

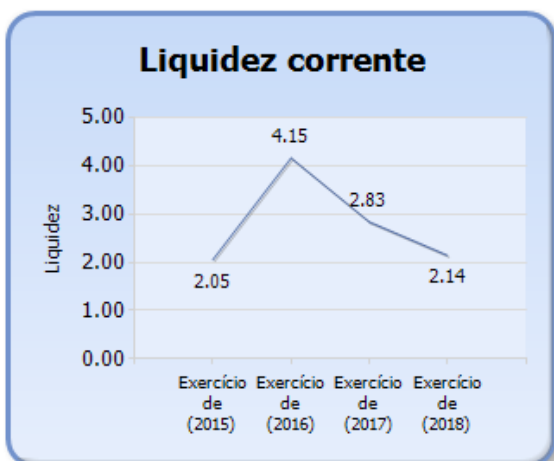
ATIVO FINANCEIRO	4.628.547,33	3.075.050,51	PASSIVO FINANCEIRO	2.162.790,21	1.088.320,99
ATIVO PERMANENTE	24.886.815,37	22.480.182,52	PASSIVO PERMANENTE	1.388.873,07	59.788,04
SALDO PATRIMONIAL				25.963.699,42	24.407.124,00

ESPECIFICAÇÃO	Exercício Atual	Exercício Anterior	ESPECIFICAÇÃO	Exercício Atual	Exercício Anterior
Saldos dos Atos Potenciais Ativos			Saldos dos Atos Potenciais Passivos		
Garantias e Contragarantias Recebidas a Executar	0,00	0,00	Garantias e Contragarantias Concedidas a Executar	0,00	0,00
Direitos Conveniados e Outros Instrumentos Congêneros a Receber	3.362.736,38	3.690.458,46	Obrigações Conveniadas e Outros Instrumentos Congêneros a Liberar	0,00	0,00
Direitos Contratuais a Executar	0,00	0,00	Obrigações Contratuais a Executar	8.666.906,37	6.804.728,41
Outros Atos Potenciais Ativos a Executar	0,00	0,00	Outros Atos Potenciais Passivos a Executar	0,00	0,00
TOTAL	3.362.736,38	3.690.458,46	TOTAL	8.666.906,37	6.804.728,41

Fonte: Sistema de Informações Municipais - Acompanhamento Mensal (SIM-AM), Tribunal de Contas do Estado do Paraná
Dados processados em: 18/02/2019 21:46 | Relatório emitido em: 28/08/2019 13:45

3.2 - EVOLUÇÃO DAS DISPONIBILIDADES LÍQUIDAS (TODAS AS FONTES)

Período	Ativo Financeiro	Passivo Financeiro	Disponível	Liquidez Corrente
Exercício de (2015)	2.414.343,50	1.179.443,90	1.234.899,60	2,05
Exercício de (2016)	2.051.948,02	495.003,93	1.556.944,09	4,15
Exercício de (2017)	3.075.050,51	1.088.320,99	1.986.729,52	2,83
Exercício de (2018)	4.628.547,33	2.162.790,21	2.465.757,12	2,14





TRIBUNAL DE CONTAS DO ESTADO DO PARANÁ

Coordenadoria de Gestão Municipal - CGM

3.3 - VARIAÇÕES PATRIMONIAIS

MUNICÍPIO DE SÃO PEDRO DO IGUAÇU
DEMONSTRAÇÃO DAS VARIAÇÕES PATRIMONIAIS
12/2018

VARIAÇÕES PATRIMONIAIS QUANTITATIVAS		
	Exercício Atual	Exercício Anterior
VARIAÇÕES PATRIMONIAIS AUMENTATIVAS	22.838.409,03	19.772.672,53
Impostos, Taxas e Contribuições de Melhoria	2.392.178,66	1.019.091,88
Impostos	2.216.882,41	846.872,47
Taxas	172.899,20	136.556,28
Contribuições de Melhoria	2.397,05	35.663,13
Contribuições	238.754,15	257.769,72
Contribuições Sociais	0,00	0,00
Contribuições de Intervenção do Domínio Econômico	0,00	0,00
Contribuição de Iluminação Pública	238.754,15	257.769,72
Contribuições de Interesse das Categorias Profissionais	0,00	0,00
Exploração e Venda de Bens, Serviços e Direitos	27.695,22	28.471,76
Venda de Mercadorias	0,00	0,00
Venda de Produtos	0,00	0,00
Exploração de Bens e Direitos e Prestação de Serviços	27.695,22	28.471,76
Variações Patrimoniais Aumentativas Financeiras	177.876,73	210.701,75
Juros e Encargos de Empréstimos e Financiamentos Concedidos	0,00	0,00
Juros e Encargos de Mora	77.036,22	3.421,56
Variações Monetárias e Cambiais	0,00	0,00
Descontos Financeiros Obtidos	0,00	0,00
Remuneração de Depósitos Bancários e Aplicações Financeiras	100.840,51	207.280,19
Outras Variações Patrimoniais Aumentativas – Financeiras	0,00	0,00
Transferências e Delegações Recebidas	20.001.904,27	18.075.495,61
Transferências Intragovernamentais	179.341,94	79.333,78
Transferências Intergovernamentais	19.820.062,33	15.611.958,04
Transferências das Instituições Privadas	2.500,00	0,00
Transferências das Instituições Multigovernamentais	0,00	2.384.203,79
Transferências de Consórcios Públicos	0,00	0,00
Transferências do Exterior	0,00	0,00
Delegações Recebidas	0,00	0,00
Transferências de Pessoas Físicas	0,00	0,00
Outras Transferências e Delegações Recebidas	0,00	0,00
Valorização e Ganhos com Ativos	0,00	341,03
Reavaliação de Ativos	0,00	0,00
Ganhos com Alienação	0,00	0,00
Ganhos com Incorporação de Ativos	0,00	0,00
Desincorporação de Passivos	0,00	341,03
Reversão de Redução ao Valor Recuperável	0,00	0,00
Outras Variações Patrimoniais Aumentativas	0,00	180.800,78
Varição Patrimonial Aumentativa a Classificar	0,00	0,00
Resultado Positivo de Participações	0,00	0,00
Reversão de Provisões e Ajustes de Perdas	0,00	0,00
Diversas Variações Patrimoniais Aumentativas	0,00	180.800,78
	Exercício Atual	Exercício Anterior
VARIAÇÕES PATRIMONIAIS DIMINUTIVAS	19.517.267,49	17.616.210,32



TRIBUNAL DE CONTAS DO ESTADO DO PARANÁ

Coordenadoria de Gestão Municipal - CGM

Pessoal e Encargos	10.998.519,78	10.530.662,01
Remuneração a Pessoal	6.533.762,43	6.512.450,24
Encargos Patronais	2.088.113,99	2.082.896,88
Benefícios a Pessoal	0,00	0,00
Custo de Pessoal e Encargos	0,00	0,00
Outras Variações Patrimoniais Diminutivas - Pessoal e Encargos	2.376.643,36	1.935.314,89
Benefícios Previdenciários	77.425,25	76.326,38
Aposentadorias e Reformas	64.511,60	63.596,00
Pensões	12.913,65	12.730,38
Outros Benefícios Previdenciários	0,00	0,00
Benefícios Assistenciais	0,00	0,00
Benefícios de Prestação Continuada	0,00	0,00
Benefícios Eventuais	0,00	0,00
Políticas Públicas de Transferência de Renda	0,00	0,00
Outros Benefícios Assistenciais	0,00	0,00
Uso de Bens, Serviços e Consumo de Capital Fixo	6.402.264,97	5.828.108,16
Uso de material de consumo	2.741.741,67	2.574.849,06
Serviços	3.660.523,30	3.253.259,10
Depreciação, Amortização e Exaustão	0,00	0,00
Custo de Materiais, Serviços e Consumo de Capital Fixo	0,00	0,00
Variações Patrimoniais Diminutivas Financeiras	8.284,07	4.200,36
Juros e Encargos de Empréstimos e Financiamentos Obtidos	0,00	0,00
Juros e Encargos de Mora	5.439,41	4.200,36
Variações Monetárias e Cambiais	0,00	0,00
Descontos Financeiros Concedidos	0,00	0,00
Outras Variações Patrimoniais Diminutivas Financeiras	2.844,66	0,00
Transferências e Delegações Concedidas	1.649.775,10	1.068.000,00
Transferências Intragovernamentais	1.211.000,00	1.068.000,00
Transferências Intergovernamentais	0,00	0,00
Transferências a Instituições Privadas	0,00	0,00
Transferências a Instituições Multigovernamentais	0,00	0,00
Transferências a Consórcios Públicos	438.775,10	0,00
Transferências ao Exterior	0,00	0,00
Execução Orçamentária Delegada	0,00	0,00
Outras Transferências e Delegações Concedidas	0,00	0,00
Desvalorização e Perda de Ativos	0,00	0,00
Redução a Valor Recuperável e Ajuste para Perdas	0,00	0,00
Perdas com Alienação	0,00	0,00
Perdas Involuntárias	0,00	0,00
Incorporação de Passivos	0,00	0,00
Desincorporação de Ativos	0,00	0,00
Tributárias	0,00	0,00
Impostos, Taxas e Contribuições de Melhoria	0,00	0,00
Contribuições	0,00	0,00
Custo com Tributos	0,00	0,00

	Exercício Atual	Exercício Anterior
Custo das Mercadorias e dos Produtos Vendidos, e dos Serviços Prestados	0,00	0,00
Custo das Mercadorias Vendidas	0,00	0,00
Custo dos Produtos Vendidos	0,00	0,00
Custo dos Serviços Prestados	0,00	0,00
Outras Variações Patrimoniais Diminutivas	380.998,32	108.913,41
Premiações	13.051,00	6.330,00



TRIBUNAL DE CONTAS DO ESTADO DO PARANÁ

Coordenadoria de Gestão Municipal - CGM

Resultado Negativo de Participações	0,00	0,00
Incentivos	0,00	0,00
Subvenções Econômicas	20.000,00	15.000,00
Participações e Contribuições	0,00	0,00
VPD de Constituição de Provisões	0,00	0,00
Custo de Outras VPD	0,00	0,00
Diversas Variações Patrimoniais Diminutivas	347.947,32	87.583,41
RESULTADO PATRIMONIAL DO PERÍODO	3.321.141,54	2.156.462,21

VARIAÇÕES PATRIMONIAIS QUALITATIVAS (decorrentes da execução orçamentária)		
	Exercício Atual	Exercício Anterior
Incorporação de Ativos	1.701.213,79	1.106.815,28
Desincorporação de Passivos	62.632,70	116.720,70
Incorporação de Passivos	0,00	0,00
Desincorporação de Ativos	0,00	194.958,34

Fonte: Sistema de Informações Municipais - Acompanhamento Mensal (SIM-AM), Tribunal de Contas do Estado do Paraná. Dados processados em: 18/02/2019 21:46 | Relatório emitido em: 28/08/2019 13:45

4 - ASPECTOS FISCAIS - LEI DE RESPONSABILIDADE FISCAL

DESCRIÇÃO DOS ITENS DE ANÁLISE	ABRANGÊNCIA
Limite de despesas com pessoal – não retorno ao limite no prazo legal.	Executivo e Legislativo
Limite de despesas com pessoal – não redução de 1/3 no prazo legal.	Executivo e Legislativo
Realização da Audiência Pública para Avaliação das Metas Fiscais – ausência de comprovação da realização.	Executivo
Realização da Audiência Pública para Avaliação das Metas Fiscais – atraso na realização.	Executivo
Limite da Dívida Consolidada – não redução de 25% no prazo legal.	Executivo
Limite da Dívida Consolidada – não retorno ao limite no prazo legal.	Executivo
Publicação do Relatório Resumido da Execução Orçamentária – RREO – ausência de comprovação da publicação.	Executivo
Publicação do Relatório Resumido da Execução Orçamentária – RREO – atraso na publicação.	Executivo
Publicação do Relatório de Gestão Fiscal – RGF – ausência de comprovação da publicação.	Executivo e Legislativo
Publicação do Relatório de Gestão Fiscal – RGF – atraso na publicação.	Executivo e Legislativo

4.1 - ALERTAS EMITIDOS REFERENTES ÀS ANÁLISES DO EXERCÍCIO DE 2018

BIMESTRE	TIPO DE ALERTA
3	Limite de 95% da Despesa com Pessoal
6	Limite de 95% da Despesa com Pessoal



TRIBUNAL DE CONTAS DO ESTADO DO PARANÁ

Coordenadoria de Gestão Municipal - CGM

4.2 - DESPESAS COM PESSOAL

MÊS E ANO BASE	RECEITA CORRENTE LÍQUIDA	DESPESA COM PESSOAL	% GASTO	SITUAÇÃO
6/2016	17.401.766,68	9.355.276,80	53,76	Alerta 95
12/2016	18.324.705,79	9.778.890,81	53,36	Alerta 95
6/2017	19.010.503,56	10.315.420,30	54,26	Extrapolação
12/2017	19.589.612,75	10.502.436,93	53,61	Alerta 95
6/2018	20.152.407,93	10.590.707,15	52,55	Alerta 95
12/2018	20.331.399,63	10.888.366,87	53,55	Alerta 95

Nota - A Receita Corrente Líquida para fins de cálculo da despesa com pessoal deduz os valores decorrentes das Emendas Parlamentares, conforme Emenda Constitucional nº 86/2015.

4.3 - DÍVIDA CONSOLIDADA

MÊS E ANO BASE	RECEITA CORRENTE LÍQUIDA	DÍVIDA CONSOLIDADA LÍQUIDA	% DA DCL	SITUAÇÃO
06/2017	19.010.503,56	0,00	0,00	Normal
12/2017	19.589.612,75	0,00	0,00	Normal
06/2018	20.152.407,93	-4.644.005,31	-23,04	Normal
12/2018	20.581.399,63	-3.290.649,13	-15,99	Normal

Nota - Caso a Dívida Consolidada Líquida apresente valor negativo, representa que as disponibilidades líquidas são superiores e suficientes para pagamento de sua dívida consolidada.

5 - GASTOS COM MANUTENÇÃO E DESENVOLVIMENTO DO ENSINO

5.1 - DEMONSTRATIVO OBTIDO DO SISTEMA SIM-AM ENCAMINHADO PELO MUNICÍPIO

MUNICÍPIO DE SÃO PEDRO DO IGUAÇU
RELATÓRIO RESUMIDO DA EXECUÇÃO ORÇAMENTÁRIA - CONSOLIDADO
ORÇAMENTOS FISCAL E DA SEGURIDADE SOCIAL
DEMONSTRATIVO DAS RECEITAS E DESPESAS COM MANUTENÇÃO E DESENVOLVIMENTO DO ENSINO -
MDE
01/2018 A 12/2018

R\$ 1,00

RECEITAS DO ENSINO				
RECEITA RESULTANTE DOS IMPOSTOS (caput do art. 212 da Constituição)	PREVISÃO INICIAL	PREVISÃO ATUALIZADA (a)	RECEITAS REALIZADAS	
			Até o Bimestre (b)	% (c) = (b/a)x100
1- RECEITA DE IMPOSTOS	798.367,04	798.367,04	1.286.304,94	161,12%
1.1- Receita Resultante do Imposto sobre a	142.743,86	142.743,86	483.487,44	338,71%



TRIBUNAL DE CONTAS DO ESTADO DO PARANÁ

Coordenadoria de Gestão Municipal - CGM

Propriedade Predial e Territorial Urbana – IPTU				
1.1.1- IPTU	116.920,12	116.920,12	431.436,50	369,00%
1.1.2 - Multas, Juros de Mora, Dívida Ativa e Outros Encargos do IPTU	25.823,74	25.823,74	52.050,94	201,56%
1.2- Receita Resultante do Imposto sobre Transmissão Inter Vivos – ITBI	185.816,95	185.816,95	238.277,33	128,23%
1.2.1- ITBI	154.671,78	154.671,78	238.277,33	154,05%
1.2.2 - Multas, Juros de Mora, Dívida Ativa e Outros Encargos do ITBI	31.145,17	31.145,17	0,00	0,00%
1.3- Receita Resultante do Imposto sobre Serviços de Qualquer Natureza – ISS	241.426,21	241.426,21	257.922,51	106,83%
1.3.1- ISS	236.359,80	236.359,80	255.822,57	108,23%
1.3.2 - Multas, Juros de Mora, Dívida Ativa e Outros Encargos do ISS	5.066,41	5.066,41	2.099,94	41,45%
1.4- Receita Resultante do Imposto de Renda Retido na Fonte – IRRF	228.380,02	228.380,02	306.617,66	134,26%
1.4.1- IRRF	228.380,02	228.380,02	306.617,66	134,26%
1.5- Receita Resultante do Imposto Territorial Rural – ITR (CF, art. 153, §4º, inciso III)	0,00	0,00	0,00	0,00%
1.5.1- ITR	0,00	0,00	0,00	0,00%
1.5.2 - Multas, Juros de Mora, Dívida Ativa e Outros Encargos do ITR	0,00	0,00	0,00	0,00%
2- RECEITA DE TRANSFERÊNCIAS CONSTITUCIONAIS E LEGAIS	17.490.463,08	17.490.463,08	17.276.913,56	98,78%
2.1- Cota-Parte FPM	10.027.931,06	10.027.931,06	9.252.321,53	92,27%
2.1.1- Parcela referente à CF, art. 159, I, alínea b	9.338.747,22	9.338.747,22	8.505.954,52	91,08%
2.1.2- Parcela referente à CF, art. 159, I, alínea d e alínea e	689.183,84	689.183,84	746.367,01	108,30%
2.2- Cota-Parte ICMS	6.400.846,00	6.400.846,00	7.068.498,29	110,43%
2.3- ICMS-Desoneração – L.C. nº87/1996	49.582,33	49.582,33	45.223,56	91,21%
2.4- Cota-Parte IPI-Exportação	89.792,25	89.792,25	124.332,94	138,47%
2.5- Cota-Parte ITR	187.892,67	187.892,67	232.398,04	123,69%
2.6- Cota-Parte IPVA	734.418,77	734.418,77	554.139,20	75,45%
2.7- Cota-Parte IOF-Ouro	0,00	0,00	0,00	0,00%
3- TOTAL DA RECEITA DE IMPOSTOS (1 + 2)	18.288.830,12	18.288.830,12	18.563.218,50	101,50%

RECEITAS ADICIONAIS PARA FINANCIAMENTO DO ENSINO	PREVISÃO INICIAL	PREVISÃO ATUALIZADA (a)	RECEITAS REALIZADAS	
			Até o Bimestre (b)	% (c) = (b/a)x100
4- RECEITA DA APLICAÇÃO FINANCEIRA DE OUTROS RECURSOS DE IMPOSTOS VINCULADOS AO ENSINO	21.815,52	21.815,52	2.424,81	11,12%
5- RECEITA DE TRANSFERÊNCIAS DO FNDE	476.137,56	476.137,56	479.700,92	100,75%
5.1- Transferências do Salário-Educação	210.000,00	210.000,00	239.265,15	113,94%
5.2- Outras Transferências do FNDE	255.137,56	255.137,56	239.170,08	93,74%
5.3- Aplicação Financeira dos Recursos do FNDE	11.000,00	11.000,00	1.265,69	11,51%
6- RECEITA DE TRANSFERÊNCIAS DE CONVÊNIOS	300,00	300,00	2.839,24	946,41%
6.1- Transferências de Convênios	0,00	0,00	0,00	0,00%
6.2- Aplicação Financeira dos Recursos de Convênios	300,00	300,00	2.839,24	946,41%
7- RECEITA DE OPERAÇÕES DE CRÉDITO	0,00	0,00	0,00	0,00%
8- OUTRAS RECEITAS PARA FINANCIAMENTO DO ENSINO	12.400,00	12.400,00	0,00	0,00%
9- TOTAL DAS RECEITAS ADICIONAIS PARA FINANCIAMENTO DO ENSINO (4 + 5 + 6 + 7 + 8)	510.653,08	510.653,08	484.964,97	94,97%



TRIBUNAL DE CONTAS DO ESTADO DO PARANÁ

Coordenadoria de Gestão Municipal - CGM

8)

FUNDEB				
RECEITAS DO FUNDEB	PREVISÃO INICIAL	PREVISÃO ATUALIZADA (a)	RECEITAS REALIZADAS	
			Até o Bimestre (b)	% (c) = (b/a)x100
10- RECEITAS DESTINADAS AO FUNDEB	3.360.257,53	3.360.257,53	3.306.108,58	98,39%
10.1- Cota-Parte FPM Destinada ao FUNDEB - (20% de 2.1.1)	1.867.749,10	1.867.749,10	1.701.190,63	91,08%
10.2- Cota-Parte ICMS Destinada ao FUNDEB - (20% de 2.2)	1.280.166,92	1.280.166,92	1.413.699,45	110,43%
10.3- ICMS-Desoneração Destinada ao FUNDEB - (20% de 2.3)	9.916,44	9.916,44	9.044,64	91,21%
10.4- Cota-Parte IPI-Exportação Destinada ao FUNDEB - (20% de 2.4)	17.958,80	17.958,80	24.866,53	138,46%
10.5- Cota-Parte ITR ou ITR Arrecadados Destinados ao FUNDEB - (20% de (1.5 + 2.5))	37.582,15	37.582,15	46.479,52	123,67%
10.6- Cota-Parte IPVA Destinada ao FUNDEB - (20% de 2.6)	146.884,12	146.884,12	110.827,81	75,45%
11- RECEITAS RECEBIDAS DO FUNDEB	2.699.230,00	2.699.230,00	2.657.790,84	98,46%
11.1- Transferências de Recursos do FUNDEB	2.559.000,00	2.559.000,00	2.650.436,05	103,57%
11.2- Complementação da União ao FUNDEB	129.800,00	129.800,00	0,00	0,00%
11.3- Receita de Aplicação Financeira dos Recursos do FUNDEB	10.430,00	10.430,00	7.354,79	70,52%
12- RESULTADO LÍQUIDO DAS TRANSFERÊNCIAS DO FUNDEB (11.1 - 10)	- 801.257,53	- 801.257,53	- 655.672,53	81,83%
[SE RESULTADO LÍQUIDO DA TRANSFERÊNCIA (12) > 0] = ACRÉSCIMO RESULTANTE DAS TRANSFERÊNCIAS DO FUNDEB	0,00	0,00	0,00	0,00%
[SE RESULTADO LÍQUIDO DA TRANSFERÊNCIA (12) < 0] = DECRÉSCIMO RESULTANTE DAS TRANSFERÊNCIAS DO FUNDEB	801.257,53	801.257,53	655.672,53	81,83%

DESPESAS DO FUNDEB ds Sumario Item	DOTAÇÃO INICIAL	DOTAÇÃO ATUALIZADA (d)	DESPESAS EMPENHADA		DESPESAS LIQUIDADAS		INSCRITAS EM RESTOS A PAGAR NÃO PROCESSADOS (i)
			Até o Bimestre (e)	% (f) = (e/d)x100	Até o Bimestre (g)	% (h) = (g/d)x100	
13- PAGAMENTO DOS PROFISSIONAIS DO MAGISTÉRIO	2.569.230,00	2.569.401,23	2.382.614,24	92,73%	2.382.614,24	92,73%	0,00
13.1- Com Educação Infantil	0,00	0,00	0,00	0,00%	0,00	0,00%	0,00
13.2- Com Ensino Fundamental	2.569.230,00	2.569.401,23	2.382.614,24	92,73%	2.382.614,24	92,73%	0,00
14- OUTRAS DESPESAS	130.000,00	230.000,00	203.714,65	88,57%	203.714,65	88,57%	0,00
14.1- Com Educação Infantil	0,00	0,00	0,00	0,00%	0,00	0,00%	0,00
14.2- Com Ensino Fundamental	130.000,00	230.000,00	203.714,65	88,57%	203.714,65	88,57%	0,00
15- TOTAL DAS DESPESAS DO FUNDEB (13 + 14)	2.699.230,00	2.799.401,23	2.586.328,89	92,39%	2.586.328,89	92,39%	0,00

DEDUÇÕES PARA FINS DE LIMITE DO FUNDEB	VALOR
16- RESTOS A PAGAR INSCRITOS NO EXERCÍCIO SEM DISPONIBILIDADE FINANCEIRA DE RECURSOS DO FUNDEB	0,00



TRIBUNAL DE CONTAS DO ESTADO DO PARANÁ

Coordenadoria de Gestão Municipal - CGM

16.1 - FUNDEB 60%	0,00
16.2 - FUNDEB 40%	0,00
17- DESPESAS CUSTEADAS COM O SUPERÁVIT FINANCEIRO, DO EXERCÍCIO ANTERIOR, DO FUNDEB	171,23
17.1 - FUNDEB 60%	171,23
17.2 - FUNDEB 40%	0,00
18- TOTAL DAS DEDUÇÕES CONSIDERADAS PARA FINS DE LIMITE DO FUNDEB (16 + 17)	171,23

INDICADORES DO FUNDEB	VALOR
19 - TOTAL DAS DESPESAS DO FUNDEB PARA FINS DE LIMITE (15 - 18)	2.586.157,66
19.1 - Mínimo de 60% do FUNDEB na Remuneração do Magistério1 (13 - (16.1 + 17.1)) / (11) x 100) %	89,64
19.2 - Máximo de 40% em Despesa com MDE, que não Remuneração do Magistério (14 - (16.2 + 17.2)) / (11) x 100) %	7,66
19.3 - Máximo de 5% não Aplicado no Exercício (100 - (19.1 +19.2)) %	2,70

CONTROLE DA UTILIZAÇÃO DE RECURSOS NO EXERCÍCIO SUBSEQUENTE	VALOR
20 - RECURSOS RECEBIDOS DO FUNDEB EM <EXERCÍCIO ANTERIOR> QUE NÃO FORAM UTILIZADOS	0,00
21 - DESPESAS CUSTEADAS COM O SALDO DO ITEM 20 ATÉ O 1º TRIMESTRE DE <EXERCÍCIO>	0,00

DESPESAS COM AÇÕES TÍPICAS DE MDE do Sumario Item	DOTAÇÃO INICIAL	DOTAÇÃO ATUALIZADA (d)	DESPESAS EMPENHADA		DESPESAS LIQUIDADAS		INSCRITAS EM RESTOS A PAGAR NÃO PROCESSADOS (i)
			Até o Bimestre (e)	% (f) = (e/d)x100	Até o Bimestre (g)	% (h) = (g/d)x100	
22- EDUCAÇÃO INFANTIL	925.283,53	947.756,45	700.212,27	73,88%	636.490,56	73,88%	63.721,71
22.1- Despesas Custeadas com Recursos do FUNDEB	0,00	0,00	0,00	0,00%	0,00	0,00%	0,00
22.2- Despesas Custeadas com Outros Recursos de Impostos	925.283,53	947.756,45	700.212,27	73,88%	636.490,56	73,88%	63.721,71
23- ENSINO FUNDAMENTAL	4.407.655,31	4.674.678,56	3.865.368,14	82,69%	3.853.013,56	82,69%	12.354,58
23.1- Despesas Custeadas com Recursos do FUNDEB	2.699.230,00	2.799.401,23	2.586.328,89	92,39%	2.586.328,89	92,39%	0,00
23.2- Despesas Custeadas com Outros Recursos de Impostos	1.708.425,31	1.875.277,33	1.470.101,50	78,39%	1.371.342,65	78,39%	98.758,85
23.9- (-) Dedução de Despesas indevidamente contabilizadas	0,00	0,00	- 191.062,25	0,00%	- 104.657,98	0,00%	- 86.404,27
24- ENSINO MÉDIO	0,00	0,00	0,00	0,00%	0,00	0,00%	0,00
25- ENSINO SUPERIOR	0,00	0,00	0,00	0,00%	0,00	0,00%	0,00
26- ENSINO PROFISSIONAL NÃO INTEGRADO AO ENSINO REGULAR	0,00	0,00	0,00	0,00%	0,00	0,00%	0,00
27- OUTRAS	28.500,00	30.000,00	22.076,51	73,59%	22.076,51	73,59%	0,00
28- TOTAL DAS DESPESAS COM AÇÕES TÍPICAS DE MDE (22 + 23 + 24 + 25 + 26 + 27)	5.361.438,84	5.652.435,01	4.587.656,92	81,16%	4.511.580,63	81,16%	76.076,29

DEDUÇÕES CONSIDERADAS PARA FINS DE LIMITE CONSTITUCIONAL	VALOR
29- RESULTADO LÍQUIDO DAS TRANSFERÊNCIAS DO FUNDEB = (12)	- 655.672,53
30- DESPESAS CUSTEADAS COM A COMPLEMENTAÇÃO DO FUNDEB NO EXERCÍCIO	0,00



TRIBUNAL DE CONTAS DO ESTADO DO PARANÁ

Coordenadoria de Gestão Municipal - CGM

32- DESPESAS CUSTEADAS COM O SUPERÁVIT FINANCEIRO, DO EXERCÍCIO ANTERIOR, DO FUNDEB	0,00
33- DESPESAS CUSTEADAS COM O SUPERÁVIT FINANCEIRO, DO EXERCÍCIO ANTERIOR, DE OUTROS RECURSOS DE IMPOSTOS	13.548,50
34- RESTOS A PAGAR INSCRITOS NO EXERCÍCIO SEM DISPONIBILIDADE FINANCEIRA DE RECURSOS DE IMPOSTOS VINCULADOS AO ENSINO	0,00
35- CANCELAMENTO, NO EXERCÍCIO, DE RESTOS A PAGAR INSCRITOS COM DISPONIBILIDADE FINANCEIRA DE RECURSOS DE IMPOSTOS VINCULADOS AO ENSINO = (45 j)	606,47
36- TOTAL DAS DEDUÇÕES CONSIDERADAS PARA FINS DE LIMITE CONSTITUCIONAL (29 + 30 + 32 + 33 + 34 + 35)	- 641.517,56
37- TOTAL DAS DESPESAS PARA FINS DE LIMITE ((22 + 23) - (36))	5.207.097,97
38- PERCENTUAL DE APLICAÇÃO EM MDE SOBRE A RECEITA LÍQUIDA DE IMPOSTOS ((37) / (3) x 100) % - LIMITE CONSTITUCIONAL 25%	28,05

OUTRAS DESPESAS CUSTEADAS COM RECEITAS ADICIONAIS PARA FINANCIAMENTO DO ENSINO do Sumario Item	DOTAÇÃO INICIAL	DOTAÇÃO ATUALIZADA (d)	DESPESAS EMPENHADA		DESPESAS LIQUIDADAS		INSCRITAS EM RESTOS A PAGAR NÃO PROCESSADOS (i)
			Até o Bimestre (e)	% (f) = (e/d)x100	Até o Bimestre (g)	%(h) = ((g+i)/d)x100	
39- DESPESAS CUSTEADAS COM A APLICAÇÃO FINANCEIRA DE OUTROS RECURSOS DE IMPOSTOS VINCULADOS AO ENSINO	0,00	0,00	0,00	0,00%	0,00	0,00%	0,00
40- DESPESAS CUSTEADAS COM A CONTRIBUIÇÃO SOCIAL DO SALÁRIO-EDUCAÇÃO	216.000,00	237.147,22	179.577,58	75,72%	179.577,58	75,72%	0,00
41- DESPESAS CUSTEADAS COM OPERAÇÕES DE CRÉDITO	0,00	0,00	0,00	0,00%	0,00	0,00%	0,00
42- DESPESAS CUSTEADAS COM OUTRAS RECEITAS PARA FINANCIAMENTO DO ENSINO	275.437,56	326.268,07	235.576,25	72,20%	229.866,36	72,20%	5.709,89
43- TOTAL DAS OUTRAS DESPESAS CUSTEADAS COM RECEITAS ADICIONAIS PARA FINANCIAMENTO DO ENSINO (39 + 40 + 41 + 42)	491.437,56	563.415,29	415.153,83	73,69%	409.443,94	73,69%	5.709,89
44- TOTAL GERAL DAS DESPESAS COM MDE (28 + 43)	5.852.876,40	6.215.850,30	5.002.810,75	80,48%	4.921.024,57	80,48%	81.786,18

RESTOS A PAGAR INSCRITOS COM DISPONIBILIDADE FINANCEIRA DE RECURSOS DE IMPOSTOS VINCULADOS AO ENSINO	SALDO ATÉ O BIMESTRE	CANCELADOS EM 2018 (j)
45- RESTOS A PAGAR DE DESPESAS COM MDE	0,00	606,47

CONTROLE DA DISPONIBILIDADE FINANCEIRA	FUNDEB	SALÁRIO EDUCAÇÃO
46- DISPONIBILIDADE FINANCEIRA EM 31 DE DEZEMBRO DE <EXERCÍCIO ANTERIOR>	185,58	21.147,22
47- (+) INGRESSO DE RECURSOS ATÉ O BIMESTRE	2.650.436,05	239.265,15
48- (-) PAGAMENTOS EFETUADOS ATÉ O BIMESTRE	2.603.183,09	179.577,58
48.1 - Orçamento do Exercício	2.586.328,89	179.577,58
48.2 - Restos a Pagar	16.854,20	0,00
49- (+) RECEITA DE APLICAÇÃO FINANCEIRA DOS RECURSOS ATÉ O BIMESTRE	7.354,79	941,48

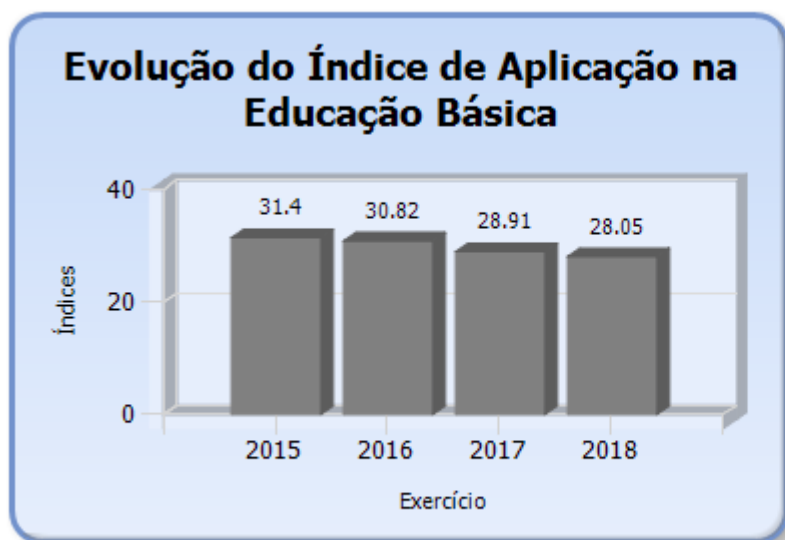


TRIBUNAL DE CONTAS DO ESTADO DO PARANÁ

Coordenadoria de Gestão Municipal - CGM

50 - (=) DISPONIBILIDADE FINANCEIRA ATÉ O BIMESTRE	54.793,33	81.776,27
51 - (+) Ajustes	0,00	0,00
51.1 - Retenções	0,00	0,00
51.2 - Conciliação Bancária	0,00	0,00
52 - (=) SALDO FINANCEIRO CONCILIADO	54.793,33	81.776,27

Fonte: Sistema de Informações Municipais - Acompanhamento Mensal (SIM-AM), Tribunal de Contas do Estado do Paraná. Dados processados em: 03/07/2019 22:29 | Relatório emitido em: 28/08/2019 13:45



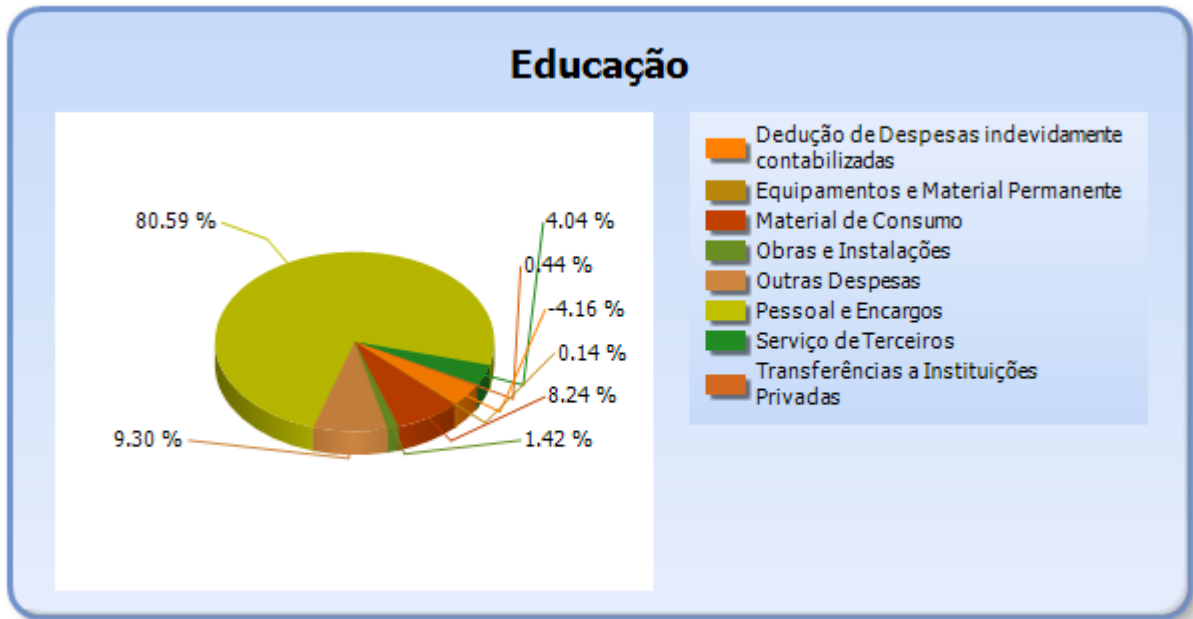
5.2 - DETALHAMENTO DA DESPESA COM ENSINO POR NATUREZA

NATUREZA DA DESPESA	VALOR
CORRENTES	4.707.283,29
Pessoal e Encargos	3.697.048,84
Material de Consumo	378.226,37
Serviço de Terceiros	185.472,46
Transferências	20.000,00
Transferências a Instituições Privadas	20.000,00
Outras Despesas	426.535,62
DE CAPITAL	71.435,88
Equipamentos e Material Permanente	6.330,00
Obras e Instalações	65.105,88
Dedução de Despesas indevidamente contabilizadas	-191.062,25
TOTAL	4.587.656,92



TRIBUNAL DE CONTAS DO ESTADO DO PARANÁ

Coordenadoria de Gestão Municipal - CGM



5.3 - DETALHAMENTO DA DESPESA COM ENSINO POR PROJETOS E ATIVIDADES

CÓDIGO	NOME DO PROJETO/ATIVIDADE	FIXAÇÃO	EXECUÇÃO	DIFERENÇA
2074	Formação, Treinamento e Capacitação de Servidores da Educação	30.000,00	22.076,51	7.923,49
1069	Modernização, Atualização e Aparelhamento - Ensino Fundamental	6.000,00	4.680,00	1.320,00
1072	Construção, Ampliação, Reforma e Melhoria de Prédios e Espaços Públicos - Ens. Fundamental	0,00	0,00	0,00
2048	Despesa com pessoal - Recursos Livres	224.072,80	159.238,37	64.834,43
2049	Aplicação dos 5% da Cesta do FUNDEB no Ensino Fundamental - FONTE 103	394.156,72	384.574,65	9.582,07
2051	Aplicação dos 25% dos Demais Impostos e Transferências no Ensino Fundamental - FONTE 104	201.116,95	196.726,78	4.390,17
2053	Combustíveis e Lubrificantes - Educação, Exceto Transporte Escolar - Recursos Livres	15.000,00	14.389,52	610,48
2054	Mat. e Serviços p/ Manut. da Frota - Educação, Exceto Transporte Escolar - Recursos Livres	26.000,00	15.089,97	10.910,03
2055	Serviços Gráficos e Serigrafia - Departamento de Educação - Recursos Livres	0,00	0,00	0,00
2056	Material de Expediente - Ensino Fundamental - Recursos Livres	11.000,00	5.187,70	5.812,30
2058	Material de Limpeza e Higienização - Ensino Fundamental - Recursos Livres	17.000,00	13.124,10	3.875,90



TRIBUNAL DE CONTAS DO ESTADO DO PARANÁ

Coordenadoria de Gestão Municipal - CGM

2060	Comunicação em Geral, Energia Elétrica, e Fornec. de Água e Esgoto - Ensino Fundamental - Rec Livres	45.000,00	25.390,14	19.609,86
2062	Manutenção de Predios e Espaços Públicos - Ensino Fundamental - Recursos Livres	25.000,00	19.593,45	5.406,55
2064	Material Educativo, Pedagógico e Esportivo - Ensino Fundamental - Recursos Livres	9.000,00	7.908,21	1.091,79
2066	Atividades Gerais de Manutenção e Aprimoramento do Ensino Fundamental - Fonte 000, 103 e 104	56.200,00	43.307,64	12.892,36
1070	Modernização, Atualização e Aparelhamento - Educação Infantil	2.701,18	1.650,00	1.051,18
1073	Construção, Ampliação, Reforma e Melhoria de Prédios e Espaços Públicos - Educ. Infantil	66.771,74	65.105,88	1.665,86
2050	Aplicação dos 5% da Cesta do FUNDEB na Educação Infantil - FONTE 103	356.000,00	296.150,25	59.849,75
2052	Aplicação dos 25% dos Demais Impostos e Transferências na Educação Infantil - FONTE 104	158.000,00	127.186,07	30.813,93
2057	Material de Expediente - Educação Infantil - Recursos Livres	3.000,00	1.835,40	1.164,60
2059	Material de Limpeza e Higienização - Educação Infantil - Recursos Livres	9.000,00	8.749,40	250,60
2061	Comunicação em Geral, Energia Elétrica, e Fornec. de Água e Esgoto - Educação Infantil - Rec Livres	38.000,00	33.556,63	4.443,37
2063	Manutenção de Predios e Espaços Públicos - Educação Infantil - Recursos Livres	17.500,00	13.891,49	3.608,51
2065	Material Educativo, Pedagógico e Esportivo - Educação Infantil - Recursos Livres	6.000,00	5.519,29	480,71
2067	Atividades Gerais de Manutenção e Aprimoramento da Educação Infantil - Fonte 000, 103 e 104	16.500,00	10.049,47	6.450,53
1071	Modernização, Atualização e Aparelhamento - Educação Especial	0,00	0,00	0,00
2068	Atividades Gerais de Manutenção e Aprimoramento da Educação Especial - Fonte 000	25.000,00	20.000,00	5.000,00
2075	Alimentação e Nutrição - Merenda Escolar do Ensino Fundamental - Recursos Livres	120.000,00	117.320,67	2.679,33
2076	Alimentação e Nutrição - Merenda Escolar da Educação Infantil - Recursos Livres	74.000,00	66.213,17	7.786,83
2077	Alimentação e Nutrição - Merenda Escolar da Educação Especial - Recursos Livres	6.000,00	5.123,41	876,59
2078	Combustíveis e Lubrificantes Transporte Escolar - Ensino Fundamental - Recursos Livres	42.000,00	35.377,47	6.622,53
2081	Material e Serviços para Frota do Transporte Escolar - Ensino Fundamental - Recursos Livres	82.000,00	62.103,16	19.896,84



TRIBUNAL DE CONTAS DO ESTADO DO PARANÁ

Coordenadoria de Gestão Municipal - CGM

2084	Terceirização do Transporte Escolar - Ensino Fundamental - Recursos Livres	331.530,86	241.809,75	89.721,11
2086	Gasto com Pessoal do Transporte Escolar - Recursos Livres	95.625,17	11.710,14	83.915,03
2087	Gasto com Pessoal do Transporte Escolar - Fonte 103	102.124,76	74.475,02	27.649,74
2088	Gasto com Pessoal do Transporte Escolar - Fonte 104	32.150,07	10.290,85	21.859,22
2089	Demais Despesas Aplicadas no Transporte Escolar - Recursos Livres	4.000,00	0,00	4.000,00
2079	Combustíveis e Lubrificantes Transporte Escolar - Educação Infantil- Recursos Livres	25.900,00	9.304,11	16.595,89
2082	Material e Serviços para Frota do Transporte Escolar - Educação Infantil - Recursos Livres	45.300,00	27.355,46	17.944,54
2085	Terceirização do Transporte Escolar Educação Infantil - Recursos Livres	129.083,53	33.645,65	95.437,88
2080	Combustíveis e Lubrificantes Transporte Escolar - Educação Especial- Recursos Livres	2.100,00	1.531,53	568,47
2083	Material e Serviços para Frota do Transporte Escolar - Educação Especial - Recursos Livres	3.200,00	1.148,97	2.051,03
2090	Gasto com Pessoal da Educação - FUNDEB - Fonte 102	70.000,00	54.082,47	15.917,53
2108	Outras Despesas com a Manut. e Desenvol. do Ensino - FUNDEB - Fonte 102	10.000,00	0,00	10.000,00
2093	Manutenção do Quadro do Magistério - Fonte 101	2.569.401,23	2.382.614,24	186.786,99
2091	Terceirização do Transporte Escolar - Ensino Fundamental - FUNDEB Fonte 102	126.000,00	125.632,18	367,82
2092	Terceirização do Transporte Escolar - Educação Infantil - FUNDEB Fonte 102	24.000,00	24.000,00	0,00
2104	Recursos Disponíveis para Contrapartidas de Convênios para Educação.	0,00	0,00	0,00
2105	Recursos Disponíveis para Contrapartidas de Transferências para Educação.	0,00	0,00	0,00
	Dedução de Despesas indevidamente contabilizadas	0,00	-191.062,25	191.062,25
	TOTAL	5.652.435,01	4.587.656,92	1.064.778,09

5.4 - REMUNERAÇÃO DO MAGISTÉRIO - FUNDEB

ESPECIFICAÇÃO	VALOR
1 - RECEITAS DE TRANSFERÊNCIAS DO FUNDEB	2.657.790,84
2 - PAGAMENTO DOS PROFISSIONAIS DO MAGISTÉRIO	2.382.614,24
3 - RESTOS A PAGAR SEM COBERTURA FINANCEIRA	0,00
4 - SUPERAVIT FINANCEIRO	171,23
5 - TOTAL DAS DEDUÇÕES PARA FINS DE APLICAÇÃO DO FUNDEB (3+4)	171,23



TRIBUNAL DE CONTAS DO ESTADO DO PARANÁ

Coordenadoria de Gestão Municipal - CGM

6 - TOTAL LÍQUIDO DAS DESPESAS RELATIVAS À REMUNERAÇÃO DOS PROFISSIONAIS DO MAGISTÉRIO (2-5)	2.382.443,01
7 - PERCENTUAL DE APLICAÇÃO DOS RECURSOS DO FUNDEB NA REMUNERAÇÃO DO MAGISTÉRIO [6/1]	89,64

6 - DESPESAS REALIZADAS COM SAÚDE (E.C. 29/2000)

6.1 - DEMONSTRATIVO DO SISTEMA SIM-AM ENVIADO PELO MUNICÍPIO

MUNICÍPIO DE SÃO PEDRO DO IGUAÇU
RELATÓRIO RESUMIDO DA EXECUÇÃO ORÇAMENTÁRIA - CONSOLIDADO
ORÇAMENTOS FISCAL E DA SEGURIDADE SOCIAL
DEMONSTRATIVO DAS RECEITAS E DESPESAS COM AÇÕES E SERVIÇOS PÚBLICOS DE SAÚDE
01/2018 A 12/2018

RREO - ANEXO 12 (LC, 141/2012, art. 35)

R\$ 1,00

RECEITAS PARA APURAÇÃO DA APLICAÇÃO EM AÇÕES E SERVIÇOS PÚBLICOS DE SAÚDE	PREVISÃO INICIAL	PREVISÃO ATUALIZADA (a)	RECEITAS REALIZADAS	
			Até o Bimestre (b)	% (b/a) x 100
RECEITA DE IMPOSTOS LÍQUIDA (I)	798.367,04	798.367,04	1.286.304,94	161,12%
Imposto Predial e Territorial Urbano - IPTU	116.920,12	116.920,12	431.436,50	369,00%
Imposto sobre Transmissão de Bens Intervivos - ITBI	154.671,78	154.671,78	238.277,33	154,05%
Imposto sobre Serviços de Qualquer Natureza - ISS	236.359,80	236.359,80	255.822,57	108,23%
Imposto de Renda Retido na Fonte - IRRF	228.380,02	228.380,02	306.617,66	134,26%
Multas, Juros de Mora e Outros Encargos dos Impostos	14.116,85	14.116,85	3.774,71	26,74%
Dívida Ativa dos Impostos	30.529,16	30.529,16	38.763,62	126,97%
Multas, Juros de Mora e Outros Encargos da Dívida Ativa	17.389,31	17.389,31	11.612,55	66,78%
RECEITA DE TRANSFERÊNCIAS CONSTITUCIONAIS E LEGAIS (II)	16.801.279,24	16.801.279,24	16.530.546,55	98,39%
Cota-Parte FPM	9.338.747,22	9.338.747,22	8.505.954,52	91,08%
Cota-Parte ITR	187.892,67	187.892,67	232.398,04	123,69%
Cota-Parte IPVA	734.418,77	734.418,77	554.139,20	75,45%
Cota-Parte ICMS	6.400.846,00	6.400.846,00	7.068.498,29	110,43%
Cota-Parte IPI-Exportação	89.792,25	89.792,25	124.332,94	138,47%
Compensações Financeiras Provenientes de Impostos e Transferências Constitucionais	49.582,33	49.582,33	45.223,56	91,21%
Desoneração ICMS (LC 87/96)	49.582,33	49.582,33	45.223,56	91,21%
Outras	0,00	0,00	0,00	0,00%



TRIBUNAL DE CONTAS DO ESTADO DO PARANÁ

Coordenadoria de Gestão Municipal - CGM

TOTAL DAS RECEITAS PARA APURAÇÃO DA APLICAÇÃO EM AÇÕES E SERVIÇOS PÚBLICOS DE SAÚDE (III) = I + II	17.599.646,28	17.599.646,28	17.816.851,49	101,23%
----------------------------------------------------------------------------------------------------	---------------	---------------	---------------	---------

RECEITAS ADICIONAIS PARA FINANCIAMENTO DA SAÚDE	PREVISÃO INICIAL	PREVISÃO ATUALIZADA (c)	RECEITAS REALIZADAS	
			Até o Bimestre (d)	% (d/c) x 100
TRANSFERÊNCIA DE RECURSOS DO SISTEMA ÚNICO DE SAÚDE-SUS	659.187,28	659.187,28	1.320.628,13	200,34%
Provenientes da União	645.875,28	645.875,28	1.154.915,26	178,81%
Provenientes dos Estados	0,00	0,00	142.040,07	0,00%
Provenientes de Outros Municípios	0,00	0,00	0,00	0,00%
Outras Receitas do SUS	13.312,00	13.312,00	23.672,80	177,83%
TRANSFERÊNCIAS VOLUNTÁRIAS	0,00	0,00	49.723,63	0,00%
RECEITAS DE OPERAÇÕES DE CRÉDITO VINCULADAS À SAÚDE	0,00	0,00	0,00	0,00%
OUTRAS RECEITAS PARA FINANCIAMENTO DA SAÚDE	13.600,00	13.600,00	251.277,88	1.847,63%
TOTAL RECEITAS ADICIONAIS PARA FINANCIAMENTO DA SAÚDE	672.787,28	672.787,28	1.621.629,64	241,03%

DESPESAS COM SAÚDE (Por Grupo de Natureza da Despesa)	DOTAÇÃO INICIAL	DOTAÇÃO ATUALIZADA (e)	DESPESAS EMPENHADAS		DESPESAS LIQUIDADAS		Inscritas em Restos a Pagar não Processados
			Até o Bimestre (f)	% (f/e) x 100	Até o Bimestre (g)	% (g/e) x 100	
DESPESAS CORRENTES	6.495.396,44	7.169.009,04	5.790.867,12	80,78%	5.638.529,38	78,65%	152.337,74
Pessoal e Encargos Sociais	3.622.992,82	3.944.653,23	3.415.551,95	86,59%	3.415.551,95	86,59%	0,00
Juros e Encargos da Dívida	560,96	560,96	0,00	0,00%	0,00	0,00%	0,00
Outras Despesas Correntes	2.871.842,66	3.223.794,85	2.375.315,17	73,68%	2.222.977,43	68,96%	152.337,74
DESPESAS DE CAPITAL	32.506,57	740.681,34	324.611,36	43,83%	227.611,36	30,73%	97.000,00
Investimentos	31.710,36	739.885,13	324.611,36	43,87%	227.611,36	30,76%	97.000,00
Inversões Financeiras	0,00	0,00	0,00	0,00%	0,00	0,00%	0,00
Amortização da Dívida	796,21	796,21	0,00	0,00%	0,00	0,00%	0,00
TOTAL DAS DESPESAS COM SAÚDE (IV)	6.527.903,01	7.909.690,38	6.115.478,48	77,32%	5.866.140,74	74,16%	249.337,74

DESPESAS COM SAÚDE NÃO COMPUTADAS PARA FINS DE APURAÇÃO DO PERCENTUAL MÍNIMO	DOTAÇÃO INICIAL	DOTAÇÃO ATUALIZADA (e)	DESPESAS EMPENHADAS		DESPESAS LIQUIDADAS		Inscritas em Restos a Pagar não Processados
			Até o Bimestre (f)	% (f/e) x 100	Até o Bimestre (g)	% (g/e) x 100	
DESPESAS COM INATIVOS E PENSIONISTAS	0,00	0,00	0,00	0,00%	0,00	0,00%	0,00
DESPESA COM ASSISTÊNCIA À SAÚDE QUE NÃO ATENDE AO PRINCÍPIO DE ACESSO UNIVERSAL	0,00	0,00	0,00	0,00%	0,00	0,00%	0,00



TRIBUNAL DE CONTAS DO ESTADO DO PARANÁ

Coordenadoria de Gestão Municipal - CGM

DESPESAS CUSTEADAS COM OUTROS RECURSOS	671.287,28	1.868.346,05	1.038.565,20	16,98%	933.563,51	15,91%	105.001,69
Recursos de Transferência do Sistema Único de Saúde - SUS	659.187,28	1.547.746,05	877.653,49	14,35%	782.498,66	13,34%	95.154,83
Recursos de Operações de Crédito	0,00	0,00	0,00	0,00%	0,00	0,00%	0,00
Outros Recursos	12.100,00	320.600,00	160.911,71	2,63%	151.064,85	2,58%	9.846,86
OUTRAS AÇÕES E SERVIÇOS NÃO COMPUTADOS	0,00	0,00	0,00	0,00%	0,00	0,00%	0,00
RESTOS/CONTAS A PAGAR INSCRITOS NO EXERCÍCIO SEM DISPONIBILIDADE FINANCEIRA	0,00	0,00	0,00	0,00%	0,00	0,00%	0,00
DESPESAS CUSTEADAS COM DISPONIBILIDADE DE CAIXA VINCULADA AOS RESTOS A PAGAR CANCELADOS	0,00	0,00	2.746,60	0,04%	2.746,60	0,05%	0,00
DESPESAS CUSTEADAS COM RECURSOS VINCULADOS À PARCELA DO PERCENTUAL MÍNIMO QUE NÃO FOI APLICADA EM AÇÕES E SERVIÇOS DE SAÚDE EM EXERCÍCIOS ANTERIORES	0,00	0,00	0,00	0,00%	0,00	0,00%	0,00
SUPERÁVIT FINANCEIRO DE EXERCÍCIO ANTERIOR NÃO APLICADO EM AÇÕES E SERVIÇOS PÚBLICOS DE SAÚDE	0,00	0,00	0,00	0,00%	0,00	0,00%	0,00
TOTAL DAS DESPESAS COM AÇÕES E SERVIÇOS PÚBLICOS DE SAÚDE NÃO COMPUTADAS (V)	0,00	0,00	1.041.311,80	17,03%	936.310,11	15,96%	105.001,69
TOTAL DAS DESPESAS COM AÇÕES E SERVIÇOS PÚBLICOS DE SAÚDE (VI) = (IV - V)	0,00	0,00	5.074.166,68	82,97%	4.929.830,63	84,04%	144.336,05

PERCENTUAL DE APLICAÇÃO EM AÇÕES E SERVIÇOS PÚBLICOS DE SAÚDE SOBRE A RECEITA DE IMPOSTOS LÍQUIDA E TRANSFERÊNCIAS CONSTITUCIONAIS E LEGAIS (VII%) = (VI / IIIb x 100) - LIMITE CONSTITUCIONAL 15%	28,48
-----------------------------------------------------------------------------------------------------------------------------------------------------------------------------------------------------------	-------

VALOR REFERENTE À DIFERENÇA ENTRE O VALOR EXECUTADO E O LIMITE MÍNIMO CONSTITUCIONAL [(IIIb * 15%) - VI]	2.401.638,96
-----------------------------------------------------------------------------------------------------------------	--------------

EXECUÇÃO DE RESTOS A PAGAR NÃO PROCESSADOS INSCRITOS COM DISPONIBILIDADE DE CAIXA	INSCRITOS	CANCELADOS/PRESCRITOS	PAGOS	A PAGAR	PARCELA CONSIDERADA NO LIMITE
Inscritos em 2018	25.070,12	0,00	0,00	0,00	0,00

CONTROLE DOS RESTOS A PAGAR CANCELADOS OU PRESCRITOS PARA FINS DE APLICAÇÃO DA DISPONIBILIDADE DE CAIXA CONFORME ARTIGO 24, §1º e 2º	RESTOS A PAGAR CANCELADOS OU PRESCRITOS		
	Saldo Inicial	Despesas custeadas no exercício de referência (j)	Saldo Final (Não Aplicado)
Restos a Pagar Cancelados ou Prescritos em 2018	0,00	2.746,60	- 2.746,60



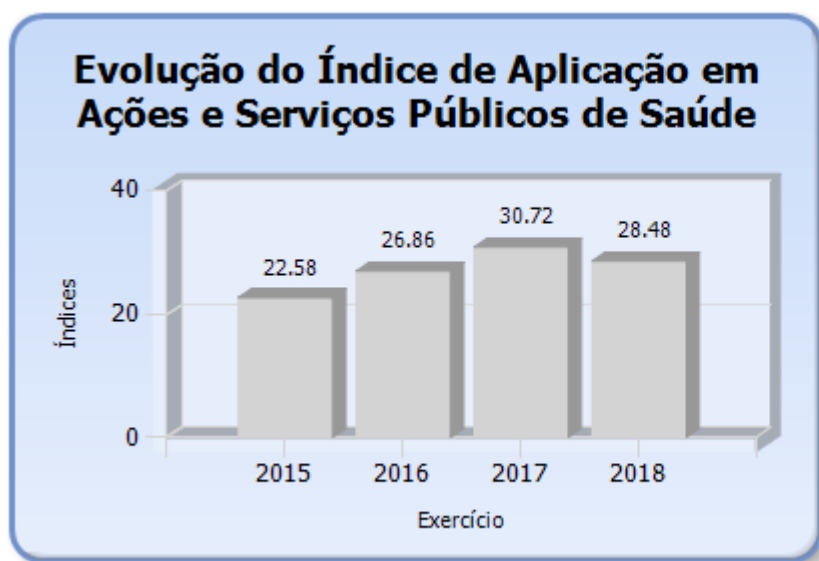
TRIBUNAL DE CONTAS DO ESTADO DO PARANÁ

Coordenadoria de Gestão Municipal - CGM

CONTROLE DO VALOR REFERENTE AO PERCENTUAL MÍNIMO NÃO CUMPRIDO EM EXERCÍCIOS ANTERIORES PARA FINS DE APLICAÇÃO DOS RECURSOS VINCULADOS CONFORME ARTIGOS 25 E 26	LIMITE NÃO CUMPRIDO		
	Saldo Inicial	Despesas custeadas no exercício de referência (k)	Saldo Final (Não Aplicado)
Diferença de limite não cumprido em 2018	0,00	0,00	0,00

DESPESAS COM SAÚDE (Por Subfunção)	DOTAÇÃO INICIAL	DOTAÇÃO ATUALIZADA (e)	DESPESAS EMPENHADAS		DESPESAS EXECUTADAS		Inscritas em Restos a Pagar não Processados
			Até o Bimestre (l)	% (l/total l) x 100	Até o Bimestre (m)	% (m/total m) x 100	
Atenção Básica	6.264.480,02	7.211.287,54	5.899.154,78	96,46%	5.657.586,24	81,80%	241.568,54
Assistência Hospitalar e Ambulatorial	0,00	0,00	0,00	0,00%	0,00	0,00%	0,00
Suporte Profilático e Terapêutico	0,00	0,00	0,00	0,00%	0,00	0,00%	0,00
Vigilância Sanitária	57.618,99	448.980,50	59.838,05	0,98%	52.068,85	13,33%	7.769,20
Vigilância Epidemiológica	36.504,00	61.004,00	42.167,96	0,69%	42.167,96	69,12%	0,00
Alimentação e Nutrição	0,00	0,00	0,00	0,00%	0,00	0,00%	0,00
Outras Subfunções	169.300,00	188.418,34	114.317,69	1,87%	114.317,69	60,67%	0,00
TOTAL	6.527.903,01	7.909.690,38	6.115.478,48	100,00%	5.866.140,74	77,32%	249.337,74

Fonte: Sistema de Informações Municipais - Acompanhamento Mensal (SIM-AM), Tribunal de Contas do Estado do Paraná
 Dados processados em: 03/07/2019 22:33 | Relatório emitido em: 28/08/2019 13:45



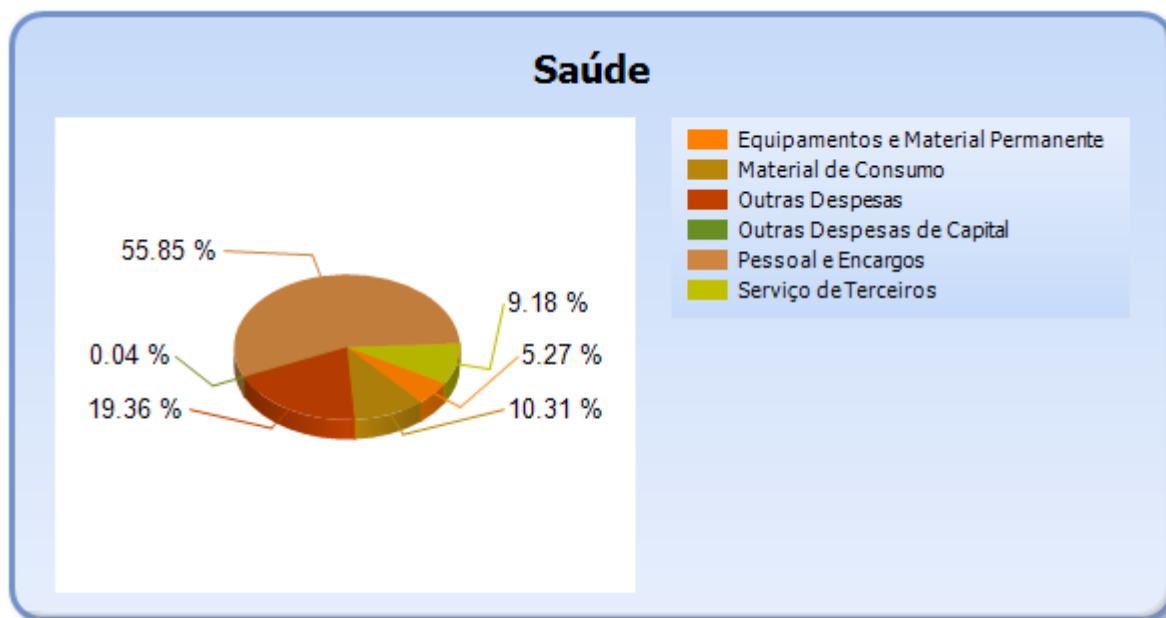


TRIBUNAL DE CONTAS DO ESTADO DO PARANÁ

Coordenadoria de Gestão Municipal - CGM

6.2 - DETALHAMENTO DA DESPESA COM SAÚDE POR NATUREZA

NATUREZA DA DESPESA	VALOR
CORRENTES	5.790.867,12
Pessoal e Encargos	3.415.551,95
Material de Consumo	630.264,25
Serviço de Terceiros	561.176,79
Outras Despesas	1.183.874,13
DE CAPITAL	324.611,36
Equipamentos e Material Permanente	322.145,00
Outras Despesas de Capital	2.466,36
TOTAL	6.115.478,48



6.3 - DETALHAMENTO DA DESPESA COM SAÚDE POR PROJETOS E ATIVIDADES

CÓDIGO	NOME DO PROJETO/ATIVIDADE	FIXAÇÃO	EXECUÇÃO	DIFERENÇAS
2116	Manutenção das Atividades do Gabinete da Secretaria Municipal de Saúde	186.300,00	112.482,02	73.817,98
2218	Ações do Bloco de financiamento da Proteção Social Básica - BLPSB - Fonte 934	0,00	0,00	0,00
2074	Formação, Treinamento e Capacitação de Servidores da Educação	0,00	0,00	0,00
2075	Alimentação e Nutrição - Merenda Escolar do Ensino Fundamental - Recursos Livres	0,00	0,00	0,00
2076	Alimentação e Nutrição - Merenda Escolar da	0,00	0,00	0,00



TRIBUNAL DE CONTAS DO ESTADO DO PARANÁ

Coordenadoria de Gestão Municipal - CGM

	Educação Infantil - Recursos Livres			
2077	Alimentação e Nutrição - Merenda Escolar da Educação Especial - Recursos Livres	0,00	0,00	0,00
2078	Combustíveis e Lubrificantes Transporte Escolar - Ensino Fundamental - Recursos Livres	0,00	0,00	0,00
2117	Manutenção das Atividades do Departamento de Saúde	1.118,34	985,67	132,67
2200	Materiais e Serviços Gráficos e de Serigrafia - Fundo Mun. dos Dir. da Pessoa Idosa	0,00	0,00	0,00
2079	Combustíveis e Lubrificantes Transporte Escolar - Educação Infantil- Recursos Livres	0,00	0,00	0,00
2118	Atividades do Departamento do Programa Saúde da Família	0,00	0,00	0,00
2241	Combustíveis e Lubrificantes para a Coleta de Lixo e Limpeza Pública.	0,00	0,00	0,00
2202	Manutenção de Prédios e Espaços Públicos - Secretaria Municipal de Assistência Social	0,00	0,00	0,00
2076	Alimentação e Nutrição - Merenda Escolar da Educação Infantil - Recursos Livres	0,00	0,00	0,00
2079	Combustíveis e Lubrificantes Transporte Escolar - Educação Infantil- Recursos Livres	0,00	0,00	0,00
2119	Atividades do Departamento de Saneamento Básico.	1.000,00	850,00	150,00
1071	Modernização, Atualização e Aparelhamento - Educação Especial	0,00	0,00	0,00
1220	Construção, Ampl., Reforma e Melhoria de Prédios e Espaços Públicos - Secretaria de Assist. Social	0,00	0,00	0,00
1223	Construção, Ampl., Reforma e Melhoria de Prédios e Espaços Públicos - FMDPI	0,00	0,00	0,00
2080	Combustíveis e Lubrificantes Transporte Escolar - Educação Especial- Recursos Livres	0,00	0,00	0,00
2081	Material e Serviços para Frota do Transporte Escolar - Ensino Fundamental - Recursos Livres	0,00	0,00	0,00
2082	Material e Serviços para Frota do Transporte Escolar - Educação Infantil - Recursos Livres	0,00	0,00	0,00
2083	Material e Serviços para Frota do Transporte Escolar - Educação Especial - Recursos Livres	0,00	0,00	0,00
2084	Terceirização do Transporte Escolar - Ensino Fundamental - Recursos Livres	0,00	0,00	0,00
1208	Modernização, Atualização e Aparelhamento - FMDPI	0,00	0,00	0,00
1209	Modernização, Atualização e Aparelhamento - Conselho Tutelar	0,00	0,00	0,00
1259	Modernização, Atualização e Aparelhamento - Secretaria Municipal de Obras e Urbanismo	0,00	0,00	0,00
1260	Obras de Infraestrutura Urbana - Recursos	0,00	0,00	0,00



TRIBUNAL DE CONTAS DO ESTADO DO PARANÁ

Coordenadoria de Gestão Municipal - CGM

	Próprios			
1272	Modernização, Atualização e Aparelhamento - Secretaria Municipal de Agricultura e Gestão Ambiental	0,00	0,00	0,00
1162	Modernização, Atualização e Aparelhamento - Fundo Municipal de Saúde - Recursos Livres	5.000,00	4.998,00	2,00
1165	Construção, Ampl., Reforma e Melhoria de Prédios e Espaços Públ. - Fund. Mun. de Saúde - Rec. Livres	0,00	0,00	0,00
2120	Gasto com Pessoal - Fundo Mun. de Saúde - Recursos Livres	912.533,22	534.825,37	377.707,85
2121	Combustíveis e Lubrificantes - Fundo Municipal de Saúde - Recursos Livres	114.000,00	107.184,83	6.815,17
2122	Materiais e Serviços em Geral para a Frota do Fundo Municipal de Saúde - Recursos Livres	116.000,00	89.897,80	26.102,20
2123	Material de Expediente - Fundo Municipal de Saúde - Recursos Livres	31.000,00	24.848,87	6.151,13
2124	Material de Limpeza e Higienização - Fundo Municipal de Saúde - Recursos Livres	20.000,00	11.846,82	8.153,18
2125	Comunicação em Geral, Energia Elétrica, e Fornecimento de Água e Esgoto - Fundo Municipal de Saúde	110.000,00	85.451,02	24.548,98
2126	Manutenção e Conservação de Unidades de Saúde - Fundo Municipal de Saúde - Recursos Livres	21.000,00	15.195,56	5.804,44
2127	Materiais e Serviços Gráficos e de Serigrafia - Fundo Municipal de Saúde - Recursos Livres	39.000,00	9.020,40	29.979,60
2128	Locação e Manutenção de Sistemas e Softwares - Fundo Municipal de São Pedro do Iguçu - Recursos Liv	25.000,00	24.671,52	328,48
2129	Formação, Capacitação e Treinamento de Servidores - Fundo Municipal de Saúde - Recursos Livres	3.000,00	2.535,83	464,17
2130	Realização de Conferência - Fundo Municipal de Saúde - Recursos Livres	0,00	0,00	0,00
2131	Atividades do Conselho Municipal de Saúde	3.000,00	0,00	3.000,00
2132	Material Hospitalar e Farmacológico - Fundo Municipal de Saúde - Recursos Livres	43.000,00	38.342,85	4.657,15
2133	Medicamentos e Materiais de Distribuição Gratuita - Fundo Municipal de Saúde - Recursos Livres	139.106,80	103.584,49	35.522,31
2134	Material Odontológico - Fundo Municipal de Saúde - Recursos Livres	24.000,00	19.892,19	4.107,81
2135	Manutenção da Coleta de Lixo Hospitalar - Fundo Municipal de Saúde - Recursos Livres	28.000,00	27.798,00	202,00
2136	Serviços Médicos e Hospitalares - Terceirização - Fundo Municipal de Saúde - Recursos Livres	202.000,00	198.633,50	3.366,50
2137	Despesas com Oxigênio Medicinal e Acessórios Afins - Fundo Municipal de Saúde -	20.000,00	18.400,00	1.600,00



TRIBUNAL DE CONTAS DO ESTADO DO PARANÁ

Coordenadoria de Gestão Municipal - CGM

	Recursos Livres			
2138	Fornecimento de Alimentação para Servidores - Fundo Mun. de Saúde - Livres	9.500,00	9.198,00	302,00
2139	Demais Atividades do Fundo Municipal de Saúde - Recursos Livres	27.500,00	17.992,11	9.507,89
2141	Atividades do CISCOPAR - Fundo Municipal de Saúde - Recursos Livres	604.600,00	444.600,00	160.000,00
2159	Atividades do Consórcio Paraná Medicamentos - Fundo Municipal de Saúde - Recursos Livres	240.000,00	207.740,47	32.259,53
2160	Atividades do CONSAMU - Fundo Municipal de Saúde - Recursos Livres	90.478,08	82.002,71	8.475,37
2294	Rateio CONSAMU - Atendimento UPA	217.777,16	180.187,72	37.589,44
2307	Exec. Contrato de Rateio Manut. CAPS-AD-III	42.093,20	34.174,74	7.918,46
1259	Modernização, Atualização e Aparelhamento - Secretaria Municipal de Obras e Urbanismo	0,00	0,00	0,00
1260	Obras de Infraestrutura Urbana - Recursos Próprios	0,00	0,00	0,00
1288	Execução do Conv. Nº 045/2017 / Aquis. Veículo Educação / Cta 10.942-8 / F.788	0,00	0,00	0,00
1305	Exec. Conv. 2387/2017 - Programa Coleta Seletiva - Cta 10.968-1 - F-792/000	0,00	0,00	0,00
2080	Combustíveis e Lubrificantes Transporte Escolar - Educação Especial- Recursos Livres	0,00	0,00	0,00
2081	Material e Serviços para Frota do Transporte Escolar - Ensino Fundamental - Recursos Livres	0,00	0,00	0,00
2082	Material e Serviços para Frota do Transporte Escolar - Educação Infantil - Recursos Livres	0,00	0,00	0,00
2083	Material e Serviços para Frota do Transporte Escolar - Educação Especial - Recursos Livres	0,00	0,00	0,00
2084	Terceirização do Transporte Escolar - Ensino Fundamental - Recursos Livres	0,00	0,00	0,00
2086	Gasto com Pessoal do Transporte Escolar - Recursos Livres	0,00	0,00	0,00
2087	Gasto com Pessoal do Transporte Escolar - Fonte 103	0,00	0,00	0,00
2088	Gasto com Pessoal do Transporte Escolar - Fonte 104	0,00	0,00	0,00
2089	Demais Despesas Aplicadas no Transporte Escolar - Recursos Livres	0,00	0,00	0,00
2090	Gasto com Pessoal da Educação - FUNDEB - Fonte 102	0,00	0,00	0,00
2091	Terceirização do Transporte Escolar - Ensino Fundamental - FUNDEB Fonte 102	0,00	0,00	0,00
2184	Material de Limpeza e Higieneização - Conselho Tutelar	0,00	0,00	0,00
2198	Materiais e Serviços Gráficos e de Serigrafia - Fundo Mun. de Assistência Social	0,00	0,00	0,00



TRIBUNAL DE CONTAS DO ESTADO DO PARANÁ

Coordenadoria de Gestão Municipal - CGM

2218	Ações do Bloco de financiamento da Proteção Social Básica - BLPSB - Fonte 934	0,00	0,00	0,00
2235	Atividades do Fundo Municipal dos Direitos da Pessoa Idosa - FMDPI	0,00	0,00	0,00
2258	Atividades do Departamento de Manutenção	0,00	0,00	0,00
2263	Manutenção e Expansão da Assistência Técnica Rural	0,00	0,00	0,00
2266	Atividades do Departamento de Pecuária	0,00	0,00	0,00
2268	Ampliação, Melhoria e Manutenção da Qualidade Genética Animal.	0,00	0,00	0,00
2269	Combustíveis e Lubrificantes para a Secretaria Municipal de Agricultura	0,00	0,00	0,00
2270	Materiais e Serviços para Manutenção da Frota da Secretaria de Agricultura e Gestão Ambiental	0,00	0,00	0,00
2271	Apoio a Proteção e Conservação do Meio Ambiente.	0,00	0,00	0,00
2273	Atividades da Secretaria Municipal de Indústria, Comércio e Turismo	0,00	0,00	0,00
2274	Atividades do Fundo Municipal de Desenvolvimento Industrial e Comercial.	0,00	0,00	0,00
2318	Manutenção e Conservação de Unid. De Saúde FMS - EI - CUS-TEIO -Saúde - Programas	0,00	0,00	0,00
2204	Manutenção de Prédios e Espaços Públicos - FMDPI	0,00	0,00	0,00
2210	Exec. do BL de Financ. da Prot. Soc. Esp. de Média Complex. - F-938	0,00	0,00	0,00
2211	Realizações de Conferências da Assistência Social	0,00	0,00	0,00
2212	Ações de Benefícios Eventuais da Assistência Social - Lei PROBEM	0,00	0,00	0,00
2213	Atividades do Conselho Municipal da Assistência Social	0,00	0,00	0,00
2214	Atividades do Centro de Referência da Assistência Social - CRAS	0,00	0,00	0,00
2215	Atividades do Centro de Referência Especializado de Assistência Social - CREAS	0,00	0,00	0,00
1272	Modernização, Atualização e Aparelhamento - Secretaria Municipal de Agricultura e Gestão Ambiental	0,00	0,00	0,00
1303	Exec. Do Conv. Nº 337/2017 - SEDU - Veículo Saúde - Cta 10.973-8 - F-794	0,00	0,00	0,00
2092	Terceirização do Transporte Escolar - Educação Infantil - FUNDEB Fonte 102	0,00	0,00	0,00
2093	Manutenção do Quadro do Magistério - Fonte 101	0,00	0,00	0,00
2094	PNAE-Merenda - Atend. Educação Especializada - Fonte 115	0,00	0,00	0,00



TRIBUNAL DE CONTAS DO ESTADO DO PARANÁ

Coordenadoria de Gestão Municipal - CGM

2095	PNAE-Merenda - Pré Escola - Fonte 115	0,00	0,00	0,00
2096	PNAE-Merenda - Creche - Fonte 115	0,00	0,00	0,00
2097	PNAE-Merenda - Ensino Fundamental - Fonte 115	0,00	0,00	0,00
2254	Atividades do Setor de Máquinas	0,00	0,00	0,00
2255	Manutenção, Melhorias e Expansão da Rede de Iluminação Pública.	0,00	0,00	0,00
2216	Ações do Bloco do Índice de Gestão Descentralizada - BLIGDSUAS - Fonte 933	0,00	0,00	0,00
2184	Material de Limpeza e Higienização - Conselho Tutelar	0,00	0,00	0,00
2186	Material de Limpeza e Higienização - CREAS	0,00	0,00	0,00
2217	Ações do Bloco de Financiamento da Gestão do Bolsa Família - BLIGDBF - Fonte 940	0,00	0,00	0,00
2140	Gasto com Pessoal - Fundo Mun. de Saúde - Fonte 303	1.998.737,65	1.996.355,86	2.381,79
2142	Atividades do CISCOPAR - Fundo Municipal de Saúde - Fonte 303	395.000,00	341.676,86	53.323,14
2143	Serviços Médicos e Hospitalares - Terceirização - Fundo Municipal de Saúde - Fonte 303	206.000,00	204.876,60	1.123,40
2144	Material Hospitalar e Farmacológico - Fundo Municipal de Saúde - Fonte 303	20.000,00	12.196,96	7.803,04
2145	Medicamentos e Materiais de Distribuição Gratuita - Fundo Municipal de Saúde - Fonte 303	119.000,00	98.018,18	20.981,82
2146	Demais Atividades do Fundo Municipal de Saúde - Fonte 303	4.000,00	2.041,30	1.958,70
1308	Exec. Da Proposta 09258.961000/1170-01 - CTA 10.985-1	149.850,00	132.630,00	17.220,00
1349	Aquisição de Ambulância Tipo A	97.498,84	97.000,00	498,84
1351	Exec. Resol. SESA 604/15 - Cta 10.737-9	122.368,00	0,00	122.368,00
1355	Exec. Qualif. Cons. Mun. Saúde - Capital - Cta 10.747-6	2.500,00	0,00	2.500,00
1357	Reprog. Propostas nº 1140-01e 1140-02	4.853,70	0,00	4.853,70
2147	Programa da Atenção Básica - PAB - FIXO - Fonte 495	275.595,26	269.376,45	6.218,81
2148	Atenção Básica - Saúde da Família - Fonte 495	71.040,14	63.855,50	7.184,64
2149	Manutenção do Programa Mais Médicos - Saúde da Família - Fonte 495	30.000,00	25.000,00	5.000,00
2150	Atenção Básica - Agentes Comunitários de Saúde - Fonte 495	51.036,54	51.036,54	0,00
2151	Atenção Básica - PQMAQ - Prog. de Melhoria de Acesso da Qualidade - Fonte 495	0,00	0,00	0,00
2152	Atenção Básica - Saúde Bucal - Fonte 495	30.346,09	30.346,09	0,00
2158	Atenção de Média e Alta Complexidade Ambulatorial e Hospitalar - Atividades do	97.927,40	0,00	97.927,40



TRIBUNAL DE CONTAS DO ESTADO DO PARANÁ

Coordenadoria de Gestão Municipal - CGM

	CISCOPAR - Fonte 496			
2161	Atenção de Média e Alta Complexidade Ambulatorial e Hospitalar - Atividades do CONSAMU - Fonte 496	120.809,93	120.809,93	0,00
2350	Piso da Atenção Saúde na Escola	1.416,31	0,00	1.416,31
2356	Exec. Qualif. Cons. Mun. Saúde - Custeio - Cta 869-5	5.119,22	0,00	5.119,22
1354	Ações do VIGIASUS - CAPITAL	245.626,43	0,00	245.626,43
2155	Vigilância em Saúde - Piso Fixo em Saúde - Fonte 497	54.218,56	46.574,39	7.644,17
2156	Vigilância em Saúde - Incent. Pontuais p/ Ações e Serv. da Vig. em Saúde - Fonte 497	1.587,27	0,00	1.587,27
2157	Assistência Farmaceutica - Assistência Farmaceutica Básica - Fonte 498	35.290,96	8.471,00	26.819,96
2353	Ações do VIGIASUS - CUSTEIO	99.757,28	0,00	99.757,28
2153	Vigilância em Saúde - ACE - Agente de Combate a Endemias - Fonte 497	59.178,80	42.167,96	17.010,84
2154	Vigilância em Saúde - Fort. da Política de Atuação - ACE - Agente de Combate a Endemias - Fonte 497	1.825,20	0,00	1.825,20
1163	Modernização, Atualização e Aparelhamento - Fundo Municipal de Saúde - Outros Recursos	12.100,00	470,00	11.630,00
1303	Exec. Do Conv. Nº 337/2017 - SEDU - Veículo Saúde - Cta 10.973-8 - F-794	58.500,00	49.723,63	8.776,37
2315	Combustíveis e Lubrificantes EI - CUSTEIO - Saúde - Programas	100.000,00	86.553,77	13.446,23
2316	Materiais e Serviços para manut. Da Frota do FMS - EI - CUSTEIO -Saúde - Programas	30.000,00	9.798,33	20.201,67
2317	Materiais de Limpeza e Higienização FMS - EI - CUSTEIO -Saúde - Programas	10.000,00	0,00	10.000,00
2318	Manutenção e Conservação de Unid. De Saúde FMS - EI - CUS-TEIO -Saúde - Programas	20.000,00	3.535,00	16.465,00
2319	Locação e Manutenção de Siste-mas e Softwares do FMS - EI - CUSTEIO -Saúde - Programas	25.000,00	0,00	25.000,00
2320	Demais Atividades do Fundo Mun. De Saúde - EI - CUSTEIO -Saúde - Programas	65.000,00	10.830,98	54.169,02
2164	Gasto com Pessoal - Fundo Mun. de Saúde - Outros Recursos	12.500,00	4.792,66	7.707,34
	TOTAL	7.909.690,38	6.115.478,48	1.794.211,90

7 - CONTROLE INTERNO

PONTOS DE VERIFICAÇÃO SOBRE O CONTROLE INTERNO



TRIBUNAL DE CONTAS DO ESTADO DO PARANÁ

Coordenadoria de Gestão Municipal - CGM

ITENS DE VERIFICAÇÃO	CONCLUSÃO
Consta do processo o Relatório do Controle Interno?	SIM
O Relatório do Controle Interno encaminhado apresenta o conteúdo mínimo prescrito pelo Tribunal?	SIM
O Relatório do Controle Interno encaminhado apresenta irregularidade passível de desaprovação das contas anuais?	NÃO

8 - ATRASO NA ENTREGA DA PRESTAÇÃO DE CONTAS DO EXERCÍCIO

8.1 - ENTREGA DOS DOCUMENTOS QUE COMPÕEM A PRESTAÇÃO DE CONTAS COM ATRASO

Verifica-se na autuação do processo de Prestação de Contas que a Entidade atendeu o prazo estipulado no art. 225, caput, do Regimento Interno do TCE/PR.

PARTE II - CONSTATAÇÕES DA ANÁLISE

9 - RESULTADO DA ANÁLISE

A análise das contas está cingida aos assuntos contidos no escopo definido na Instrução Normativa nº 147/2019, sendo que a abordagem à luz dos critérios técnicos e legais a que estão sujeitos não resultou em apontamentos no sentido de recomendações ou restrições.

PARTE III - INFORMAÇÕES RELATIVAS AOS PROCESSOS DA ENTIDADE

a) ESCOPO DO PROCEDIMENTO DE ACOMPANHAMENTO REMOTO PARA O EXERCÍCIO



TRIBUNAL DE CONTAS DO ESTADO DO PARANÁ

Coordenadoria de Gestão Municipal - CGM

O Acompanhamento Remoto via Malha Eletrônica teve como objeto de escopo para a Entidade no exercício em análise os casos abaixo relacionados:

DESCRIÇÃO DOS CASOS DE ACOMPANHAMENTO	UNIDADE RESPONSÁVEL
Análise de edital de licitação	CAGE

b) - PROCESSOS REFERENTES À ENTIDADE

Não constaram do banco de dados do TCE/PR, no momento da emissão desta Instrução, registros de processos relativos à Entidade para este exercício de análise da Prestação de Contas Municipais.

c) - SITUAÇÃO DAS PRESTAÇÕES DE CONTAS DOS ÚLTIMOS EXERCÍCIOS

Informa-se a seguir a situação das Prestações de Contas, relativas aos últimos exercícios, conforme consta do banco de dados do TCE/PR.

Nº DO PROCESSO	ANO	ASSUNTO	TRÂMITE ATUAL	TIPO ATO	Nº ATO	RESULTADO
262383/15	2014	PRESTAÇÃO DE CONTAS DO PREFEITO MUNICIPAL	DP	PPR	296/2017	Parecer prévio pela regularidade
261461/16	2015	PRESTAÇÃO DE CONTAS DO PREFEITO MUNICIPAL	DP	PPR	175/2016	Parecer prévio pela regularidade
283817/17	2016	PRESTAÇÃO DE CONTAS DO PREFEITO MUNICIPAL	CGM			
246230/18	2017	PRESTAÇÃO DE CONTAS DO PREFEITO MUNICIPAL	DP	PPR	120/2019	Parecer prévio pela regularidade com ressalvas

PARTE IV - CONCLUSÃO

Efetivado o exame da prestação de contas de governo do MUNICÍPIO DE SÃO PEDRO DO IGUAÇU, relativa ao exercício financeiro de 2018 e à luz das constatações relatadas neste instrutivo, as contas não apresentam restrições, sendo possível a emissão de Parecer Prévio no sentido da Regularidade.

Destaca-se, contudo, que as conclusões aqui expostas não elidem responsabilidades por atos não alcançados pelo conteúdo da prestação de contas, não



TRIBUNAL DE CONTAS DO ESTADO DO PARANÁ

Coordenadoria de Gestão Municipal - CGM

validam divergências em informações de caráter declaratório, não detectadas na análise, e nem eximem anomalias levantadas em outras espécies de procedimentos fiscalizatórios, tais como: Procedimentos de Acompanhamento Remoto, Auditorias, Inspeções, Tomadas de Contas, Comunicação de Irregularidades, Denúncias ou Representações.

É a instrução.

CGM, 28 de agosto de 2019.

Ato emitido por PAULO ANDRE ARAGAO BRITO - Analista de Controle - Matrícula nº 522473.

Encaminhe-se ao MPJTC, de acordo com o art. 353 do Regimento Interno.